



# CATALOGUE

COMPTOIR TIRAGE PRESSION  
MATÉRIEL DE CAVE  
FÊTES ET MANIFESTATIONS  
MATÉRIEL AVANT & ARRIÈRE BAR  
MATÉRIEL DE GESTION





60 ans

## DE PASSION AU SERVICE DE VOS PROJETS

DEPUIS 1959, NOUS NOUS ENGAGEONS A ASSURER UNE QUALITÉ DE CONCEPTION ET DE FABRICATION DANS LES PLUS HAUTS NIVEAUX D'EXIGENCE.

À L'ÉCOUTE DE VOS BESOINS, NOUS NOUS APPUYONS SUR UNE COLLABORATION ÉTROITE ENTRE LA PUISSANCE DE NOTRE RÉSEAU NATIONAL D'AGENCES, NOTRE BUREAU D'ÉTUDES INTÉGRÉ, ET LA FORCE DE NOTRE UNITÉ DE PRODUCTION.



NEW  
NEW  
NEW  
NEW

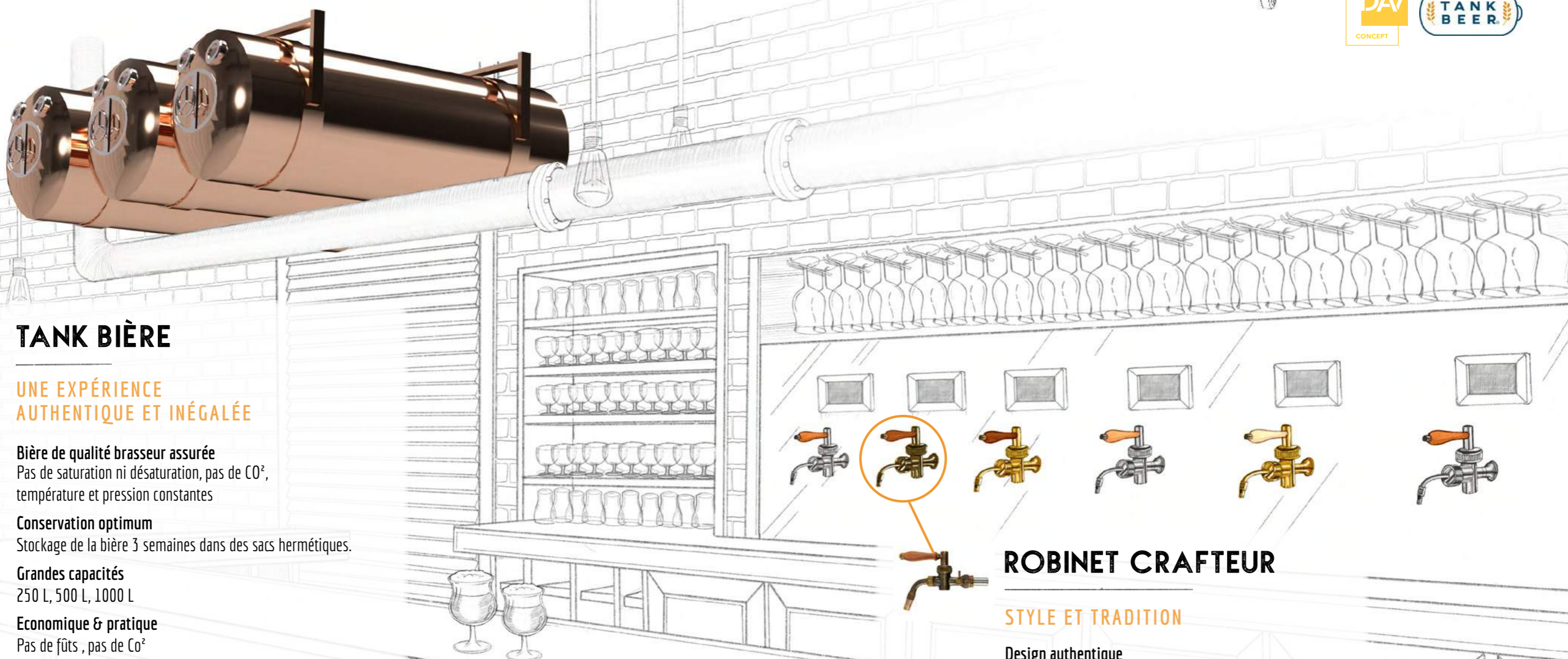
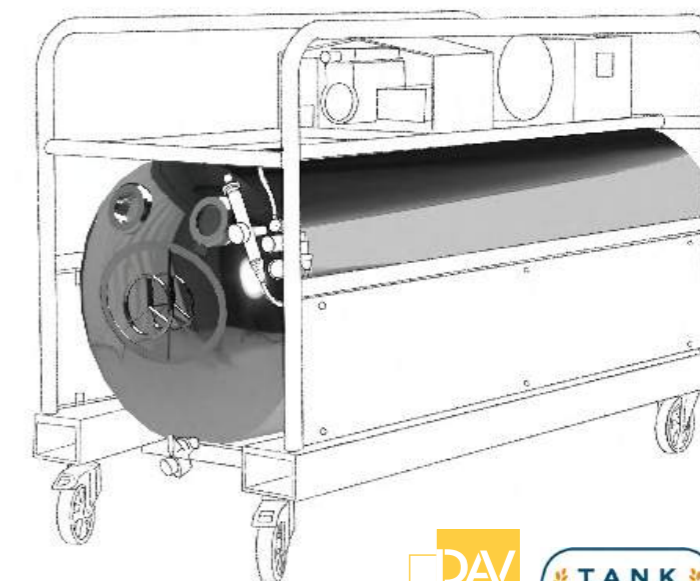
# TANK BIÈRE & ROBINET CRAFTEUR

NOS NOUVEAUTÉS POUR  
LES AMOUREUX DE LA BIÈRE

## TANK FÊTE ET MANIFESTATION

POUR TOUS VOS ÉVÈNEMENTS,  
ÉPHÉMÈRES OU PERMANENTS

Solution mobile  
Autonome et prêt à l'emploi  
Grande capacité de distribution  
Limite le gaspillage de bière  
Gain de personnel  
CONSULTEZ-NOUS



## TANK BIÈRE

UNE EXPÉRIENCE  
AUTHENTIQUE ET INÉGALÉE

Bière de qualité brasseur assurée  
Pas de saturation ni désaturation, pas de CO<sup>2</sup>,  
température et pression constantes

Conservation optimum  
Stockage de la bière 3 semaines dans des sacs hermétiques.

Grandes capacités  
250 L, 500 L, 1000 L

Economique & pratique  
Pas de fûts, pas de Co<sup>2</sup>

Crée un cercle vertueux  
avec la brasserie ou le distributeur de votre choix

Finitions soignées  
3 finitions : cuivre, laiton ou inox  
Promotion de votre bière, votre identité



CONSULTEZ-NOUS

## ROBINET CRAFTEUR

STYLE ET TRADITION

Design authentique  
Service traditionnel à l'horizontale  
Goût, pétillance et brillance préservés  
Débit facile à régler  
Facilité à nettoyer

PAGE 60



NEW  
NEW  
NEW  
NEW



# STAND UP

## SERVIR LA BIÈRE AUTREMENT, EN LIBRE-SERVICE ET SANS CONTRAINTE !

### CONVIVIAL

Pour événements privés ou  
grands rassemblements  
Personnalisation des verres

### AUTONOME

Libre service  
Facile et rapide



Remplissage  
par le fond

### LUDIQUE

Option écran  
digital et carte  
prépayée



### ÉCONOMIQUE

Choix du volume de bière  
Gain de temps  
Limite la perte

### ÉCOLOGIQUE



Limite le gaspillage  
Verres Ecocup lavables  
et réemployables

*initiative 0 déchet*



**DISPONIBLE SECOND  
TRIMESTRE 2022**

Consultez-nous



**RETROUVEZ TOUS  
NOS PRODUITS  
BEER UP**



Et à partir de la page 100  
du catalogue





NEW  
NEW  
NEW  
NEW



# bière . to go

Rien n'a meilleur goût que la bière fraîche en pression, emportez-la !

UNE SOLUTION D'EMBOUTEILLAGE BIÈRE PRESSION EN TOTALE **AUTONOMIE** POUR VOS CLIENTS, FACILE ET INTUITIVE !



- LIBRE SERVICE  
100% INDEPENDANT**
- REPLISSAGE AUTOMATIQUE  
EN 60 SECONDES**
- SYSTÈME DE NETTOYAGE INTÉGRÉ**

**ÉCRAN LCD  
TACTILE 2,4"**

Sélection simplifiée de la bière à embouteiller



- DEUX APPAREILS EXISTANTS**
- 1 & 2 BIÈRES**
- 1 À 4 BIÈRES**

*initiative 0 déchet*

## DEUX SOLUTIONS POSSIBLES

### PLUG SUR L'INSTALLATION EXISTANTE

Une bière de qualité dès l'entrée de la machine



### PRÊT À POSER

Système meuble frigo fût pour une installation rapide

PAGE 16

## robinet . pegas

Une solution d'embouteillage bière pression sur vos machines, pour serveur averti !



### ECONOMIQUE, FACILE ET RAPIDE À INSTALLER

À poser directement sur vos appareils ou disponible directement sur certaines machines

ROBINET SEUL PAGE 59  
MACHINES ÉQUIPÉES À PARTIR DE LA PAGE 99

NEW  
NEW  
NEW  
NEW



GAMME "VERTE"  
AU PROPANE R290

OFFREZ À VOS CLIENTS UNE BIÈRE  
PRESSION À EMPORTER CHEZ EUX !

# GAMME ALASKA

UNE SOLUTION FROID SEC SUR  
COMPTOIR PRÊTE À POSER



DESIGN ÉPURÉ  
ET MINIMALISTE



FACILE À STOCKER  
FACILE À TRANSPORTER  
FACILE À INSTALLER

*branchez, servez !*

## VERSION PEGAS



ROBINET À CONTRE-PRESSION  
PEGAS POUR BOUTEILLE  
EN PLASTIQUE

Solution pour serveur averti



ALASKA PEGAS



TRAPPISTE PEGAS



TRAPPEUR PEGAS

PAGE 99



RETROUVEZ TOUTE LA GAMME  
« ALASKA » À PARTIR DE LA PAGE 100



### MAGNET DE PERSONNALISATION

PERSONNALISEZ VOS APPAREILS  
AVEC DES MAGNETS À L'EFFIGIE  
DE VOTRE ÉVÈNEMENT OU  
DE VOTRE ÉTABLISSEMENT.

PAGE 103



VOS MARQUES  
DE BIÈRES



VOTRE ÉVÈNEMENT  
VOTRE ÉTABLISSEMENT





# SOMMAIRE




# 01

## COMPTOIR TIRAGE PRESSION

PAGE 15

BIERE TO GO	PAGE 16
COLONNE	PAGE 18
COLONNE EAU	PAGE 55
POIGNÉE	PAGE 56
MACARON	PAGE 57
ROBINET	PAGE 58
PLATEAU & ÉGOUTTOIR	PAGE 62
PLONGE & CUVE	PAGE 66



# 02

## MATÉRIEL DE CAVE

PAGE 71

GRUPE RÉFRIGÉRANT	PAGE 72
SERPENTIN & TUBE INOX	PAGE 78
DÉTENDEUR	PAGE 79
TÊTE DE DÉBIT	PAGE 82
LIGNE PYTHON - POMPE PYTHON	PAGE 84
RACCORD	PAGE 86
DÉTECTEUR DE FIN DE FÛT	PAGE 89
OUTILLAGE	PAGE 92




# 03

## FÊTE & MANIFESTATION

PAGE 95

SOLUTION FROID SEC - ALASKA	PAGE 96
BEER-UP	PAGE 100
SOLUTION À POSER	PAGE 102
SOLUTION MOBILE BANC DE GLACE	PAGE 104
SOLUTION SANS ENTRETIEN / FLEXIDRAFT	PAGE 110



# 04

## MATÉRIEL AVANT & ARRIÈRE BAR

PAGE 117

LAVERIE	PAGE 118
MACHINE À GLAÇONS	PAGE 122
ARRIÈRE BAR	PAGE 126
RONDA	PAGE 136
VITRINE À VIN & BACCHUS	PAGE 138

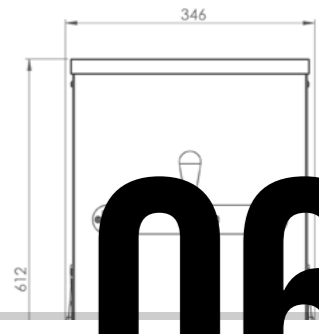


# 05

## MATÉRIEL DE GESTION

PAGE 143

BIÈRE EN GESTION INFORMATISÉE	PAGE 144
BIÈRE EN LIBRE SERVICE	PAGE 144



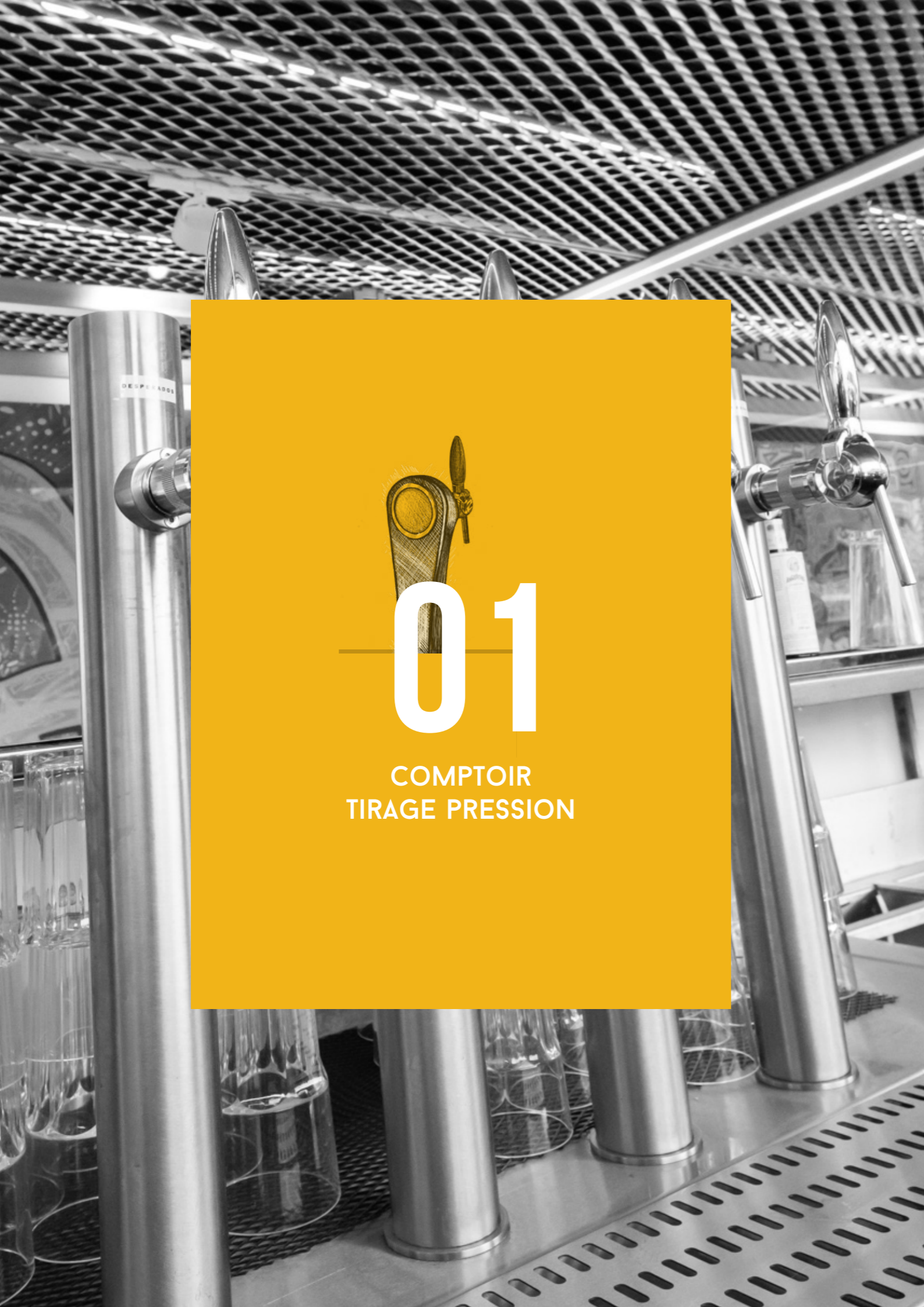
# 06

## PLANS & ANNEXES

PAGE 149

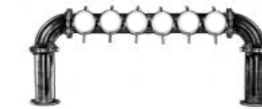
PLAN	PAGE 150
------	----------





# 01

COMPTOIR  
TIRAGE PRESSION



## 01 COMPTOIR TIRAGE PRESSION

PAGE 15

BIÈRE .TO GO	_____	PAGE 16
COLONNE	_____	PAGE 18
COLONNE EAU	_____	PAGE 55
POIGNÉE	_____	PAGE 56
MACARON	_____	PAGE 57
ROBINET	_____	PAGE 58
PLATEAU & ÉGOUTTOIR	_____	PAGE 62
PLONGE & CUVE	_____	PAGE 66

### ZOOM SUR

#### BIÈRE TO GO

Rien n'a meilleur goût que la bière fraîche en pression, emportez-la !

Remplisseur à contre-pression automatique



#### ROBINET CRAFTEUR

Soutirez votre bière à l'ancienne et préservez un goût inégalable avec ce robinet réservé aux amoureux de la bière !

Un service étudié à l'horizontale, dans la pure tradition

5 finitions authentiques avec poignée en bois de prunier patinée à la cire d'abeille

RETROUVEZ TOUS  
NOS PRODUITS  
MATÉRIEL DE  
COMPTOIR SUR  
NOTRE SITE !





NEW  
NEW  
NEW  
NEW

# bière .to go

Rien n'a meilleur goût que la bière fraîche en pression, emportez-la !

UNE SOLUTION BIÈRE POUR LES AMOUREUX DE LA BIÈRE

*initiative 0 déchet*



## DEUX APPAREILS EXISTANTS

- 1 & 2 BIÈRES
- 1 À 4 BIÈRES

**SE CONSERVE 10 JOURS AU FRAIS APRÈS EMBOUTEILLAGE ET FERMETURE**

**EMBOUTEILLE 75 CL EN 60 SECONDES ENVIRON**

écran tactile 2,4 "



REF.	P1707 1 À 2 BIÈRES	P1708 2 À 4 BIÈRES	
DIMENSIONS	HAUTEUR CM	63	63
	LARGEUR CM	20	20
	PROFONDEUR CM	40	40
ELECTRICITE	CONSUMMATION ÉLECTRIQUE	VEILLE 6 W - MAX. 75 W	VEILLE 6 W - MAX. 75 W
	TENSION DE FONCTIONNEMENT	230 VOLTS	230 VOLTS
	PRESSION DE REMPLISSAGE	MAX 3,0 BAR	MAX 3,0 BAR
BOUTEILLE + ADAPTATEUR	DIAMÈTRE DU FOND < 13 CM	< 13 CM	< 13 CM
	DIAMÈTRE D'OUVERTURE	DIAMÈTRE INTERNE MAXIMAL DE 57MM	DIAMÈTRE INTERNE MAXIMAL DE 57MM
	HAUTEUR	25 À 33 CM	25 À 33 CM
AUTRES	POIDS TOTAL	20 KG	20 KG

REF	DÉSIGNATION
P1707BA	ADAPTATEUR DE CENTRAGE POUR USAGE BOUTEILLE 75 CL

REF	DÉSIGNATION
P1707B75	BOUTEILLE BIÈRE TO GO 75 CL



INFO : SI AUTRE BOUTEILLE, ADAPTATEUR SUR MESURE EN OPTION

# COLONNE UNIK

DE LA PLUS SIMPLE À LA PLUS AUDACIEUSE, DÉCOUVREZ DIFFÉRENTES COMBINAISONS QUI METTRONT EN VALEUR VOTRE ÉTABLISSEMENT, VOS MARQUES OU ÉVÈNEMENTS TOUT AU LONG DE L'ANNÉE OU DE FAÇON ÉPHÉMÈRE.



## 3 ... PERSONNALISEZ EN ÉTAPES





# UNIK RONDE PERSONNALISÉE

FAÇADE LUMINEUSE OU NON LUMINEUSE  
MACARON Ø82  
1 TIRAGE



COLONNE FAÇADE PERSONNALISABLE  
NON-LUMINEUSE

FAÇADE PERSONNALISABLE  
LUMINEUSE

 CORPS CHROME	 SANS MACARON	L0300P	L0300PL
	 AVEC MACARON LUMINEUX	L0300FL	L0300FLL
 CORPS NOIR	 SANS MACARON	L0400P	L0400PL
	 AVEC MACARON LUMINEUX	L0400FL	L0400FLL

\*VERSION LUMINEUSE PRÉVOIR UN  
TRANSFORMATEUR B8922T

# UNIK ARQUÉE PERSONNALISÉE

FAÇADE NON LUMINEUSE  
MACARON Ø82  
1 TIRAGE



COLONNE FAÇADE PERSONNALISABLE NON-LUMINEUSE

 CORPS CHROME	 SANS MACARON	L0301P
	 AVEC MACARON LUMINEUX	L0301PL
 CORPS NOIR	 SANS MACARON	L0401P
	 AVEC MACARON LUMINEUX	L0401PL

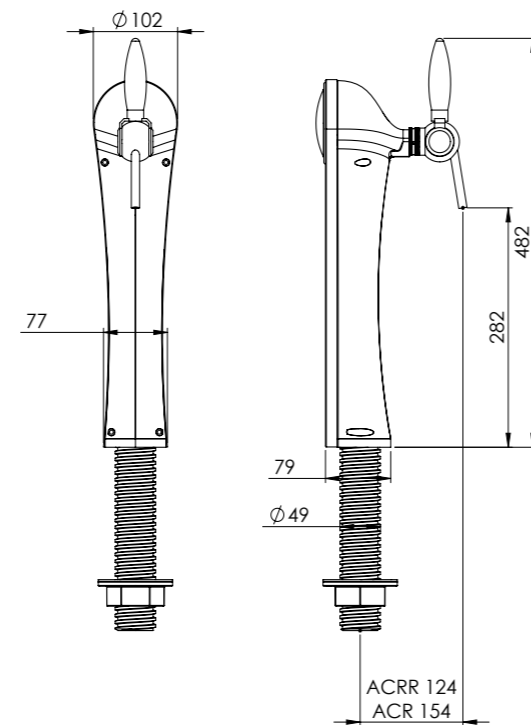
\*VERSION LUMINEUSE PRÉVOIR UN  
TRANSFORMATEUR B8922T

# UNIK RONDE STANDARD

COLONNE 1 TIRAGE  
FAÇADE NON LUMINEUSE  
MACARON Ø82



		FAÇADE NOIR	FAÇADE BOIS
CORPS CHROME	SANS MACARON	L0300N	L0300B
	AVEC MACARON LUMINEUX	L0300NL	L0300BL
CORPS NOIR	SANS MACARON	L0400N	L0400B
	AVEC MACARON LUMINEUX	L0400NL	L0400BL



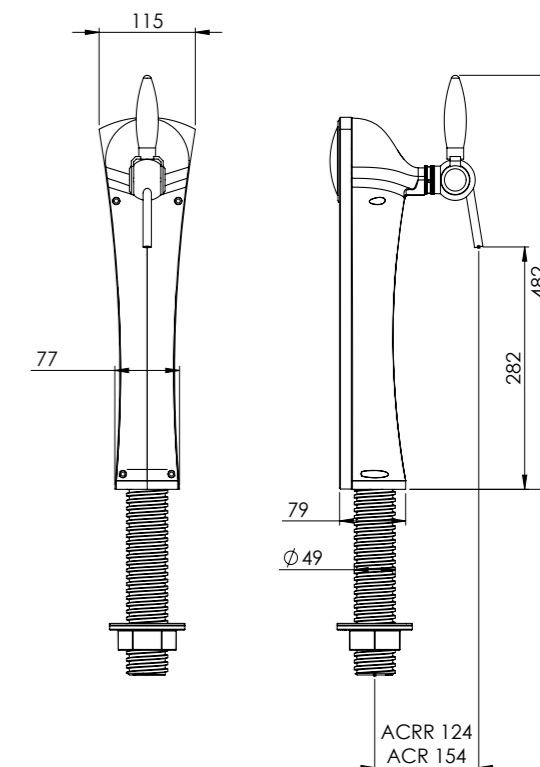
\*VERSION LUMINEUSE PRÉVOIR UN  
TRANSFORMATEUR B4027

# UNIK ARQUÉE STANDARD

COLONNE 1 TIRAGE  
FAÇADE NON LUMINEUSE  
MACARON Ø82



		FAÇADE NOIR	FAÇADE BOIS
CORPS CHROME	SANS MACARON	L0301N	L0301B
	AVEC MACARON LUMINEUX	L0301NL	L0301BL
CORPS NOIR	SANS MACARON	L0401N	L0401B
	AVEC MACARON LUMINEUX	L0401NL	L0401BL



\*VERSION LUMINEUSE PRÉVOIR UN  
TRANSFORMATEUR B4027

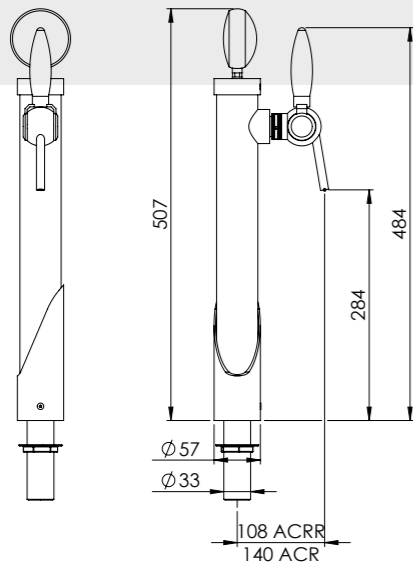




# MORISSON

COLONNE 1 TIRAGE  
MACARON Ø69

FOURREAU / OLIVE



		1T
BROSSÉ		L0403B
		L0403BL
NOIR		L0403N
		L0403NL
MARRON		L0403M
		L0403ML
OLIVE		L0403V
		L0403VL
MOUTARDE		L0403J
		L0403JL
BORDEAUX		L0403R
		L0403RL

\*VERSION LUMINEUSE PRÉVOIR UN TRANSFORMATEUR B4027

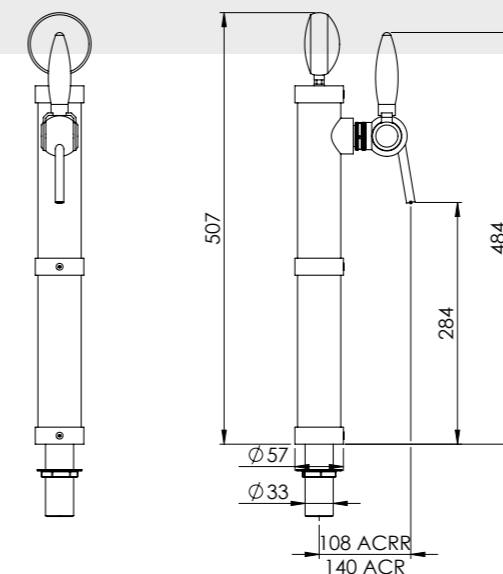
SUPPLÉMENT ÉQUIPEMENT ROBINET COMPENSATEUR ACR



# MORISSON

COLONNE 1 TIRAGE  
MACARON Ø69

BAGUES / BORDEAUX



		1T
BROSSÉ		L0404B
		L0404BL
NOIR		L0404N
		L0404NL
MARRON		L0404M
		L0404ML
OLIVE		L0404V
		L0404VL
MOUTARDE		L0404J
		L0404JL
BORDEAUX		L0404R
		L0404RL

\*VERSION LUMINEUSE PRÉVOIR UN TRANSFORMATEUR B4027

SUPPLÉMENT ÉQUIPEMENT ROBINET COMPENSATEUR ACR

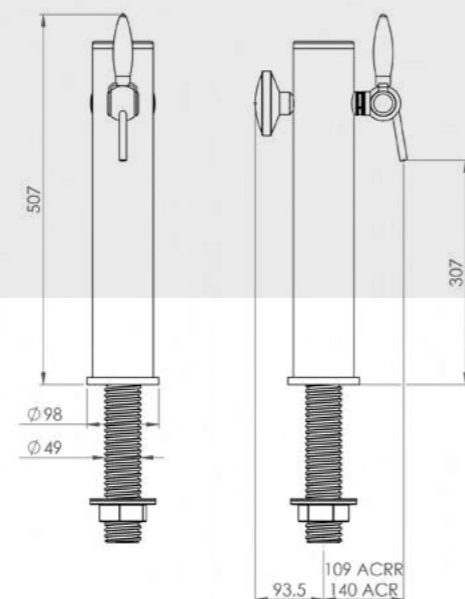


FINITION / OLIVE

FINITION / BORDEAUX

# BARRY

COLONNE 1 TIRAGE  
MACARON Ø82



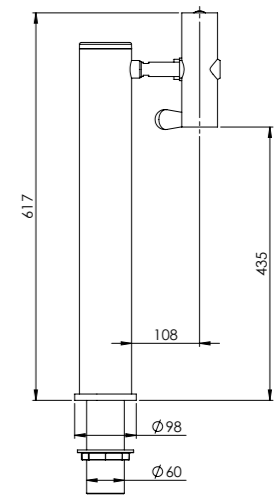
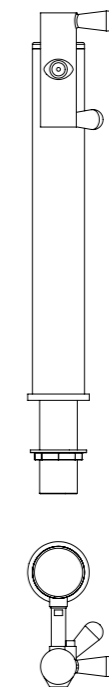
		1T	1T PEGAS
CHROME		L0408C	L0408CPEG
		L0408CL	
BROSSÉ		L0408B	
		L0408BL	
NOIR		L0408N	
		L0408NL	
MARRON		L0408M	
		L0408ML	
OLIVE		L0408V	
		L0408VL	
MOUTARDE		L0408J	
		L0408JL	
BORDEAUX		L0408R	
		L0408RL	

\*VERSION LUMINEUSE PRÉVOIR UN TRANSFORMATEUR B4027

SUPPLÉMENT ÉQUIPEMENT ROBINET COMPENSATEUR ACR

## BARRY VERSION PEGAS

Directement sortie d'usine, la colonne Barry Pegas est dotée d'un robinet contre-pression permettant d'embouteiller votre bière pression.



COLONNE BARRY PEGAS



# SALSA

COLONNE 1 TIRAGE  
MACARON Ø82



1T

CHROME	☀️	L0151
--------	----	-------

NOIR	☀️*	L0151N
------	-----	--------

\*VERSION LUMINEUSE PRÉVOIR UN TRANSFORMATEUR B4027

SUPLÉMENT ÉQUIPEMENT ROBINET COMPENSATEUR ACR

# ARCOS

COLONNE 1 TIRAGE  
MACARON Ø82



1T

CHROME	☀️	L0147
--------	----	-------

NOIR	☀️*	L0147N
------	-----	--------

\*VERSION LUMINEUSE PRÉVOIR UN TRANSFORMATEUR B4027

SUPLÉMENT ÉQUIPEMENT ROBINET COMPENSATEUR ACR

# ÉOLE

COLONNE 1 TIRAGE



1T

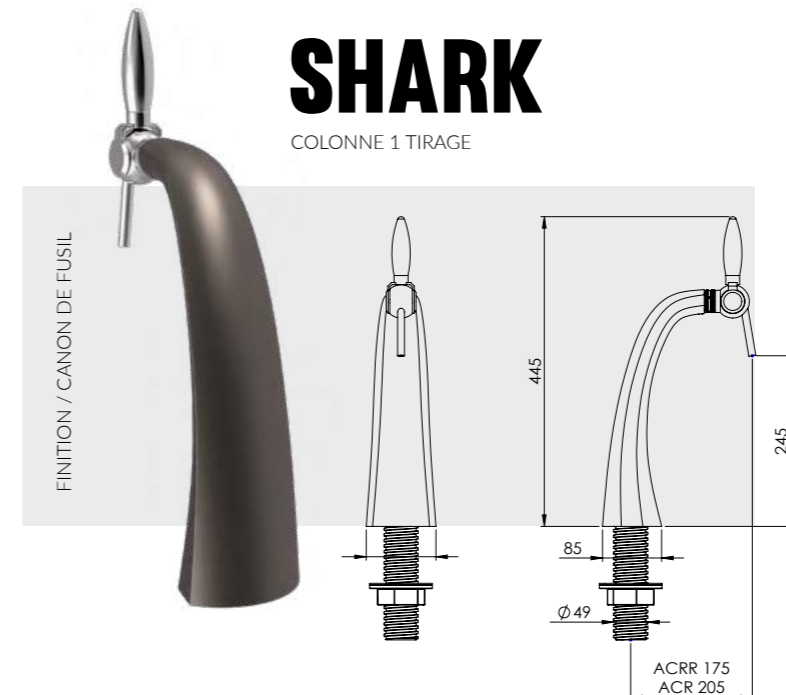
CHROME	☀️	L0150
--------	----	-------

NOIR	☀️*	L0150N
------	-----	--------

SUPLÉMENT ÉQUIPEMENT ROBINET COMPENSATEUR ACR

# SHARK

COLONNE 1 TIRAGE



1T

CHROME	☀️	B1925
--------	----	-------

CHROME	☀️*	B1925L
--------	-----	--------

NOIR	☀️	B1925N
------	----	--------

NOIR	☀️*	B1925NL
------	-----	---------

CANON DE FUSIL	☀️	B1925F
----------------	----	--------

CANON DE FUSIL	☀️*	B1925FL
----------------	-----	---------

\*VERSION LUMINEUSE PRÉVOIR UN TRANSFORMATEUR B4027

SUPLÉMENT ÉQUIPEMENT ROBINET COMPENSATEUR ACR

# HALIFAX

COLONNE 1 TIRAGE  
MACARON Ø82



1T

CHROME	☀️	L0206L
--------	----	--------

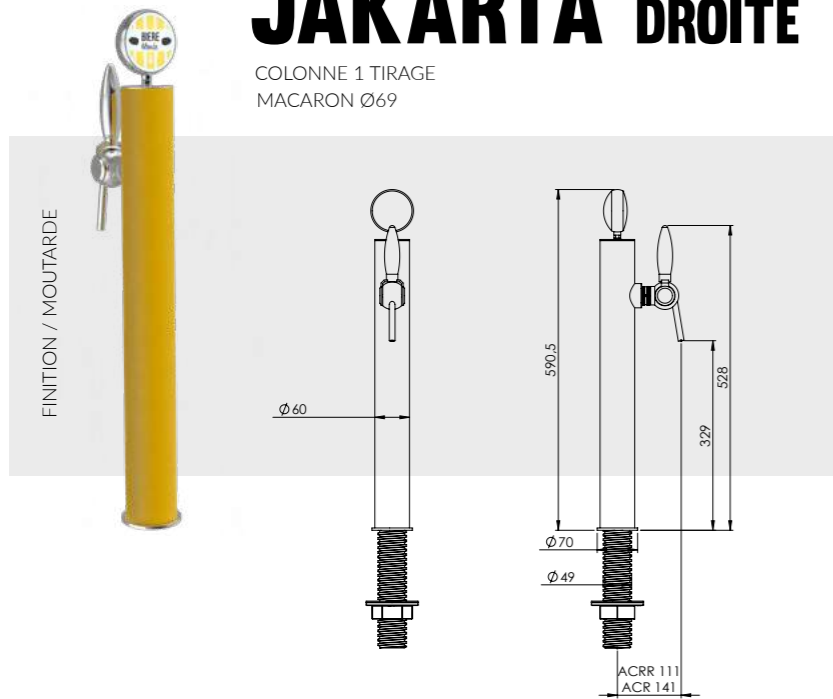
NOIR	☀️*	L0206EL
------	-----	---------

\*VERSION LUMINEUSE PRÉVOIR UN TRANSFORMATEUR B8871 ET B8844

SUPLÉMENT ÉQUIPEMENT ROBINET COMPENSATEUR ACR

# JAKARTA DROITE

COLONNE 1 TIRAGE  
MACARON Ø69



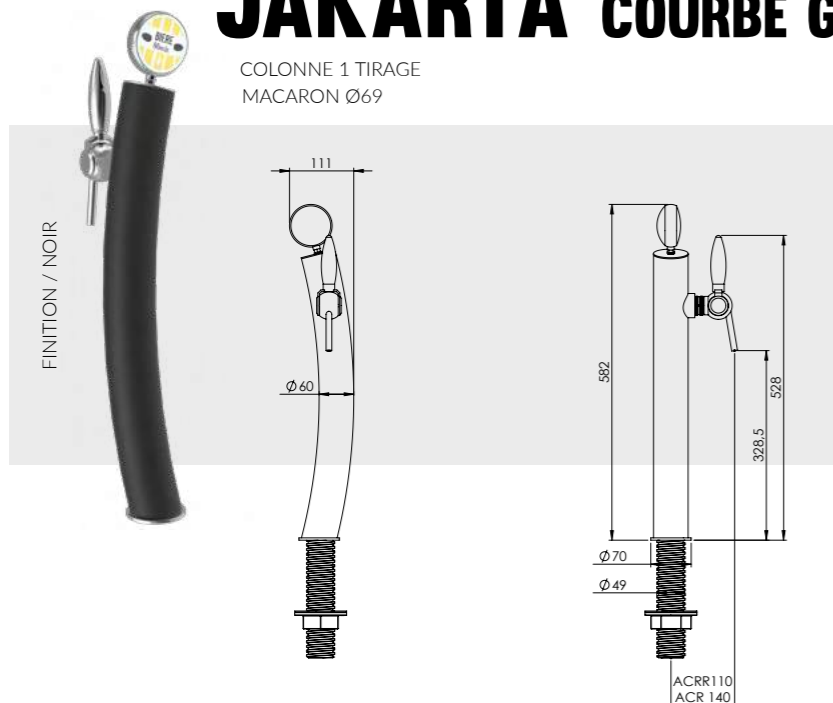
		1T
CHROME		L0405C
		L0405CL
NOIR		L0405N
		L0405NL
MOUTARDE		L0405J
		L0405JL

\*VERSION LUMINEUSE PRÉVOIR UN TRANSFORMATEUR B4027

SUPPLÉMENT ÉQUIPEMENT ROBINET COMPENSATEUR ACR

# JAKARTA COURBE GAUCHE

COLONNE 1 TIRAGE  
MACARON Ø69



		1T
CHROME		L0407C
		L0407CL
NOIR		L0407N
		L0407NL
MOUTARDE		L0407J
		L0407JL

\*VERSION LUMINEUSE PRÉVOIR UN TRANSFORMATEUR B4027

SUPPLÉMENT ÉQUIPEMENT ROBINET COMPENSATEUR ACR

# JAKARTA COURBE DROITE

COLONNE 1 TIRAGE  
MACARON Ø69



		1T
CHROME		L0406C
		L0406CL
NOIR		L0406N
		L0406NL
MOUTARDE		L0406J
		L0406JL

\*VERSION LUMINEUSE PRÉVOIR UN TRANSFORMATEUR B4027

SUPPLÉMENT ÉQUIPEMENT ROBINET COMPENSATEUR ACR

# IXOS

COLONNE 1 TIRAGE  
MACARON Ø82



		1T
CHROME		B1938
		B1940
NOIR		B1938N
		B1940N

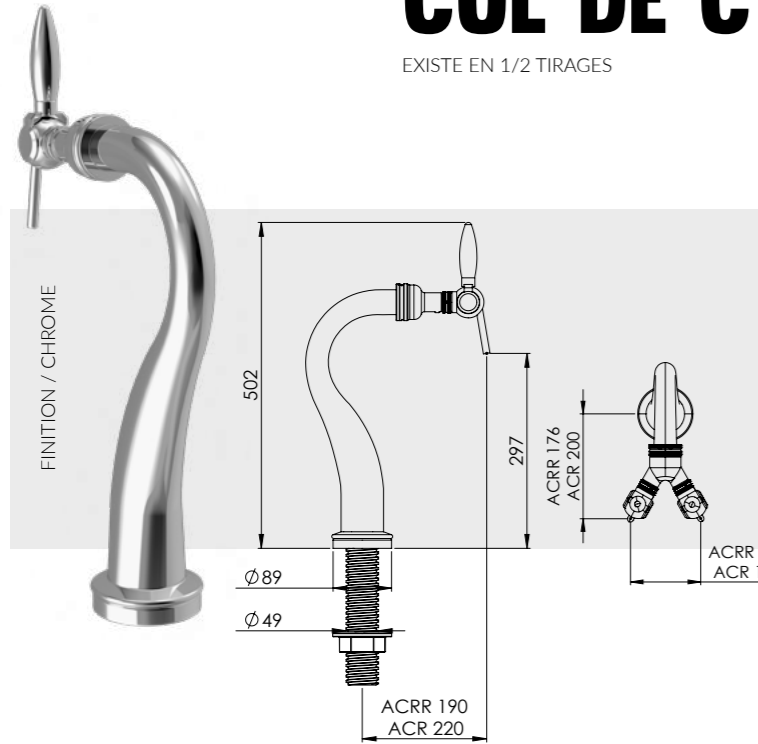
\*VERSION LUMINEUSE PRÉVOIR UN TRANSFORMATEUR B4027

SUPPLÉMENT ÉQUIPEMENT ROBINET COMPENSATEUR ACR



## COL DE CYGNE GRANDE

EXISTE EN 1/2 TIRAGES



		1T	2T	3T
		B1931	B2521	SUR DEMANDE
		B1931BR	B2521BR	

SUPPLÉMENT ÉQUIPEMENT ROBINET  
COMPENSATEUR ACR

## COL DE CYGNE PETITE

COLONNE 1 TIRAGE

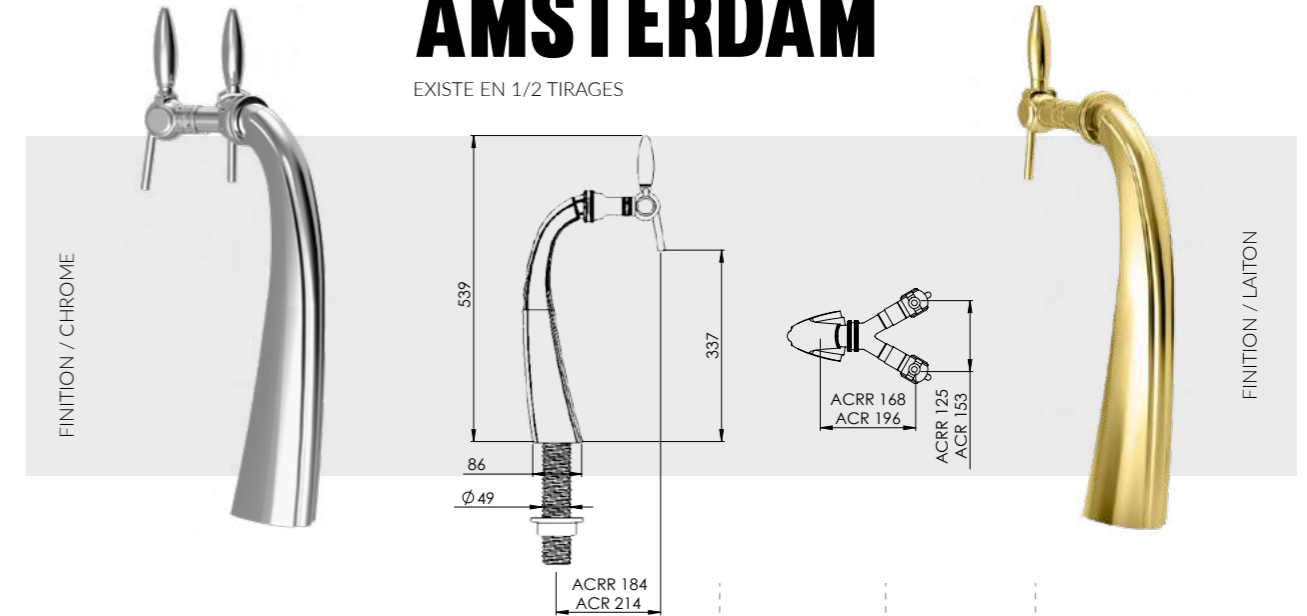


		1T
		B1556
		B1556BR

SUPPLÉMENT ÉQUIPEMENT ROBINET  
COMPENSATEUR ACR

## AMSTERDAM

EXISTE EN 1/2 TIRAGES



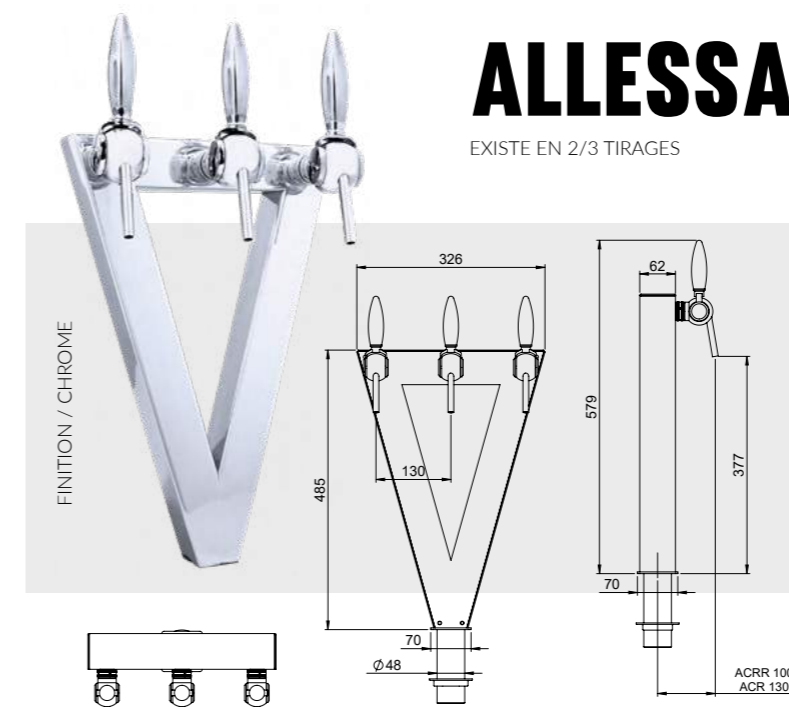
		1T	2T	3T
		B1028	B2955	SUR DEMANDE
		B1935	B2108	

SUPPLÉMENT ÉQUIPEMENT ROBINET  
COMPENSATEUR ACR

SUPPLÉMENT ÉQUIPEMENT ROBINET  
COMPENSATEUR ACR

## ALLESSANDRIA

EXISTE EN 2/3 TIRAGES

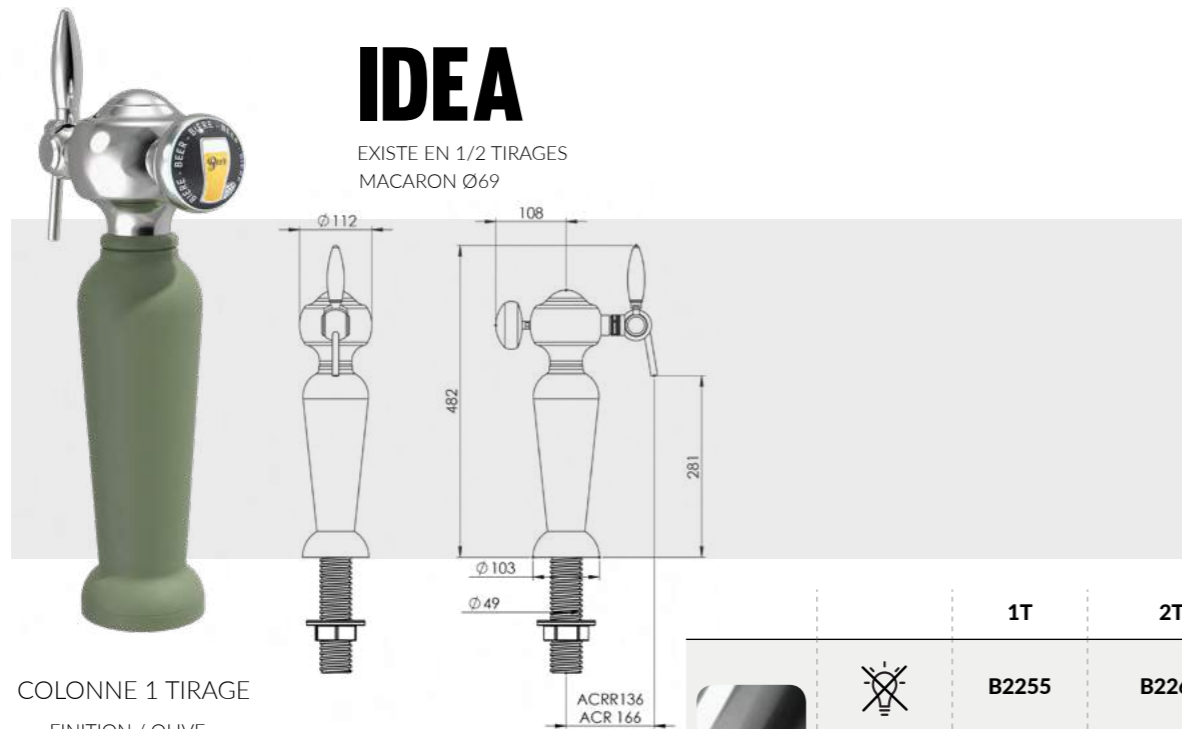


		2T	3T
		L02092T	L02093T
		L02092TL	L02093TL

\*VERSION LUMINEUSE PRÉVOIR UN  
TRANSFORMATEUR B4027  
SUPPLÉMENT ÉQUIPEMENT ROBINET  
COMPENSATEUR ACR

# IDEA

EXISTE EN 1/2 TIRAGES  
MACARON Ø69

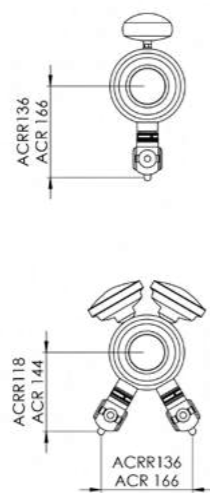


COLONNE 1 TIRAGE  
FINITION / OLIVE



COLONNE 2 TIRAGES  
FINITION / OLIVE

SUPPLÉMENT ÉQUIPEMENT ROBINET  
COMPENSATEUR ACR

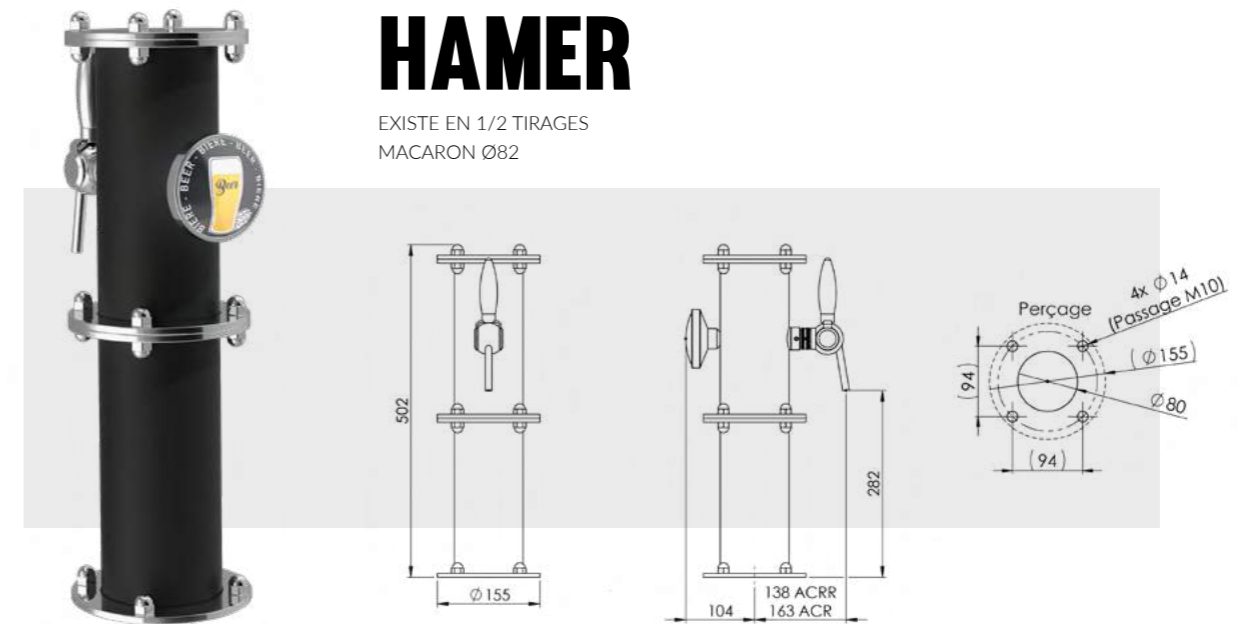


		1T	2T
		B2255	B2264
CHROME		B2255L	B2264L
		B2255B	B2264B
BROSSÉ (TÊTE CHROMÉE)		B2255BL	B2264BL
		B2255N	B2264N
NOIR		B2255NL	B2264NL
		B2255V	B2264V
OLIVE		B2255VL	B2264VL
		B2255J	B2264J
MOUTARDE		B2255JL	B2264JL
		B2255R	B2264R
BORDEAUX		B2255RL	B2264RL

\*VERSION LUMINEUSE PRÉVOIR UN TRANSFORMATEUR B4027

# HAMER

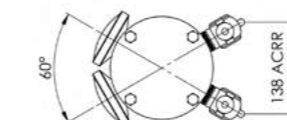
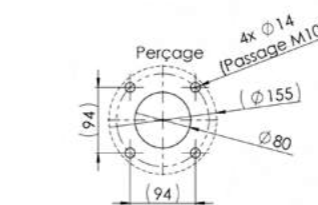
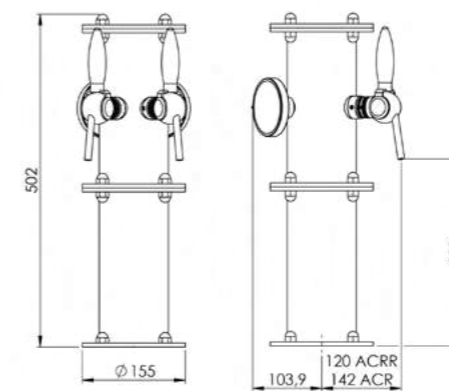
EXISTE EN 1/2 TIRAGES  
MACARON Ø82



COLONNE 1 TIRAGE  
FINITION / NOIR



COLONNE 2 TIRAGES  
FINITION / NOIR



		1T	2T
		L04091C	L04092C
CHROME		L04091CL	L04092CL
		L04091N	L04092N
NOIR		L04091NL	L04092NL
		L04091V	L04092V
OLIVE		L04091VL	L04092VL
		L04091J	L04092J
MOUTARDE		L04091JL	L04092JL

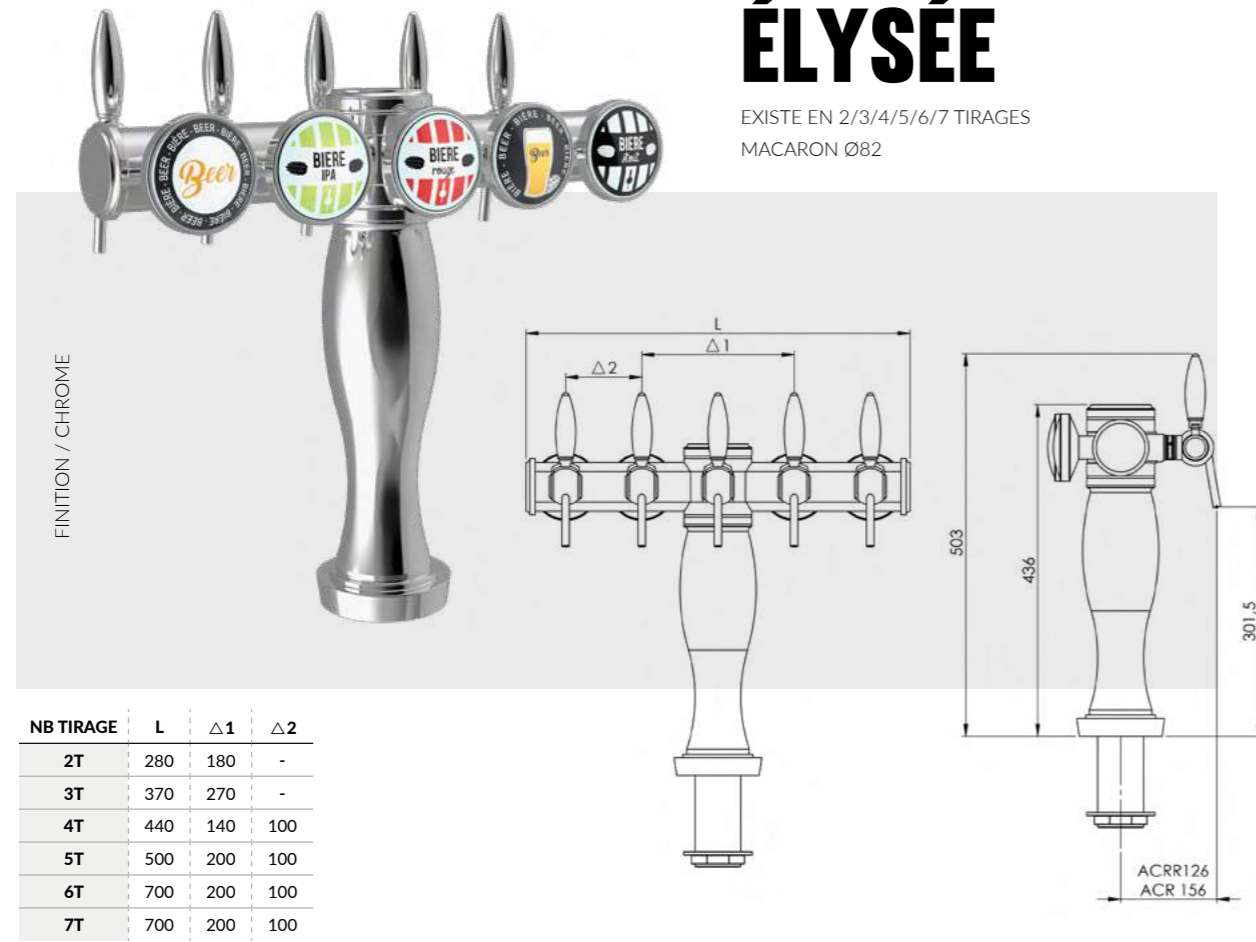
\*VERSION LUMINEUSE PRÉVOIR UN  
TRANSFORMATEUR B4027

SUPPLÉMENT ÉQUIPEMENT ROBINET  
COMPENSATEUR ACR



# ÉLYSÉE

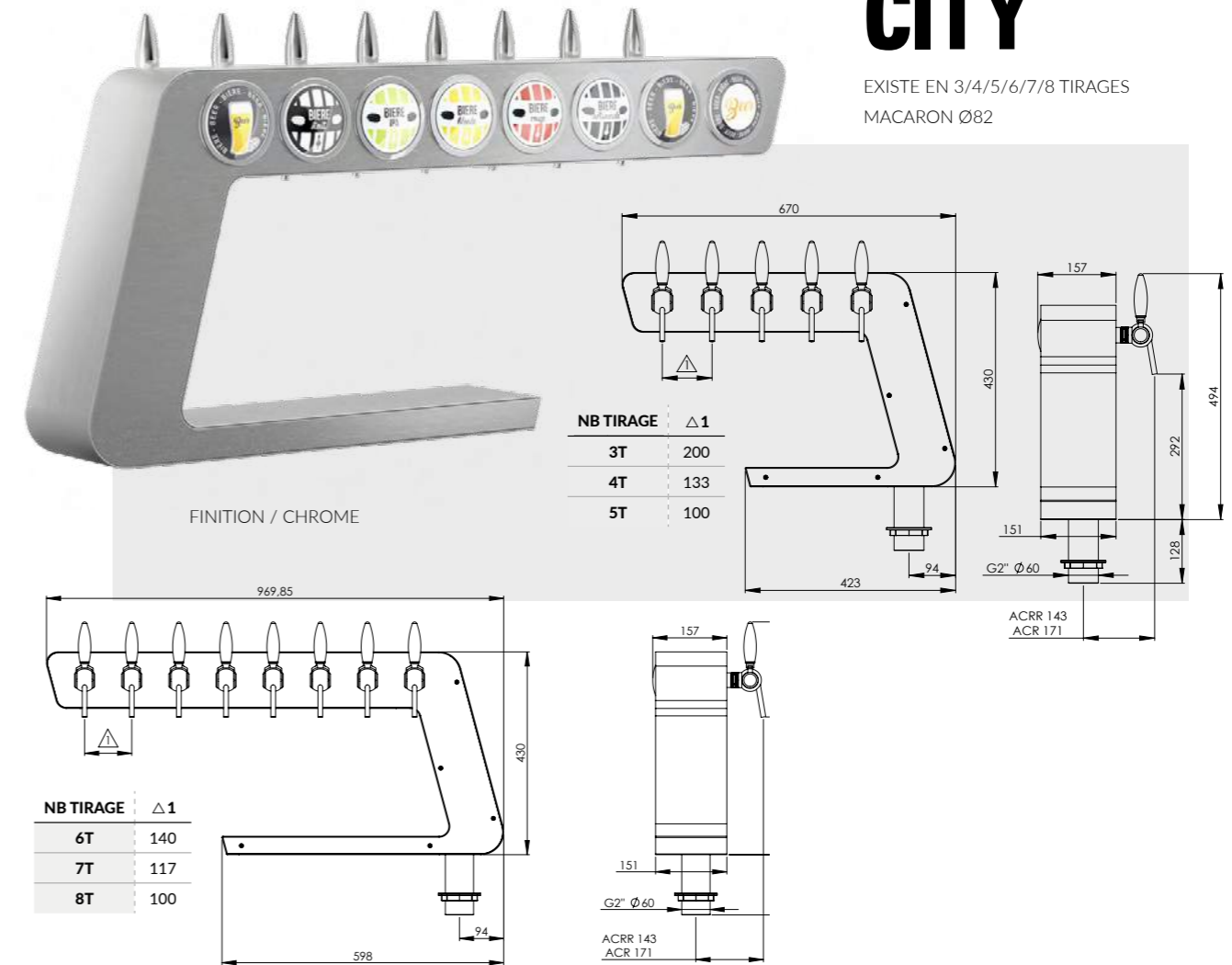
EXISTE EN 2/3/4/5/6/7 TIRAGES  
MACARON Ø82



NB TIRAGE	L	Δ1	Δ2
2T	280	180	-
3T	370	270	-
4T	440	140	100
5T	500	200	100
6T	700	200	100
7T	700	200	100



# CITY

EXISTE EN 3/4/5/6/7/8 TIRAGES  
MACARON Ø82







NB TIRAGE	Δ1
6T	140
7T	117
8T	100

NB TIRAGE	Δ1
3T	200
4T	133
5T	100

	2T	3T	4T	5T	6T	7T
	B2206	B2207	B2208	B2209	B2237	B2239
	B2206L	B2207L	B2208L	B2209L	B2237L	B2239L

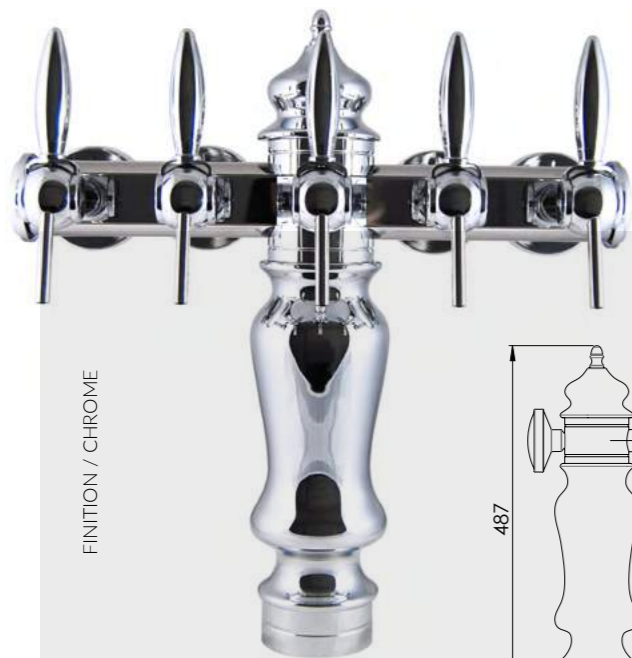
\*VERSION LUMINEUSE PRÉVOIR UN TRANSFORMATEUR B4027

SUPPLÉMENT ÉQUIPEMENT ROBINET COMPENSATEUR ACR

	3T	4T	5T	6T	7T	8T
	L02433	L02434	L02435	L02436	L02437	L02438
	L02433L	L02434L	L02435L	L02436L	L02437L	L02438L
	L02433N	L02434N	L02435N	L02436N	L02437N	L02438N
	L02433NL	L02434NL	L02435NL	L02436NL	L02437NL	L02438NL

\*VERSION LUMINEUSE PRÉVOIR UN TRANSFORMATEUR B4027

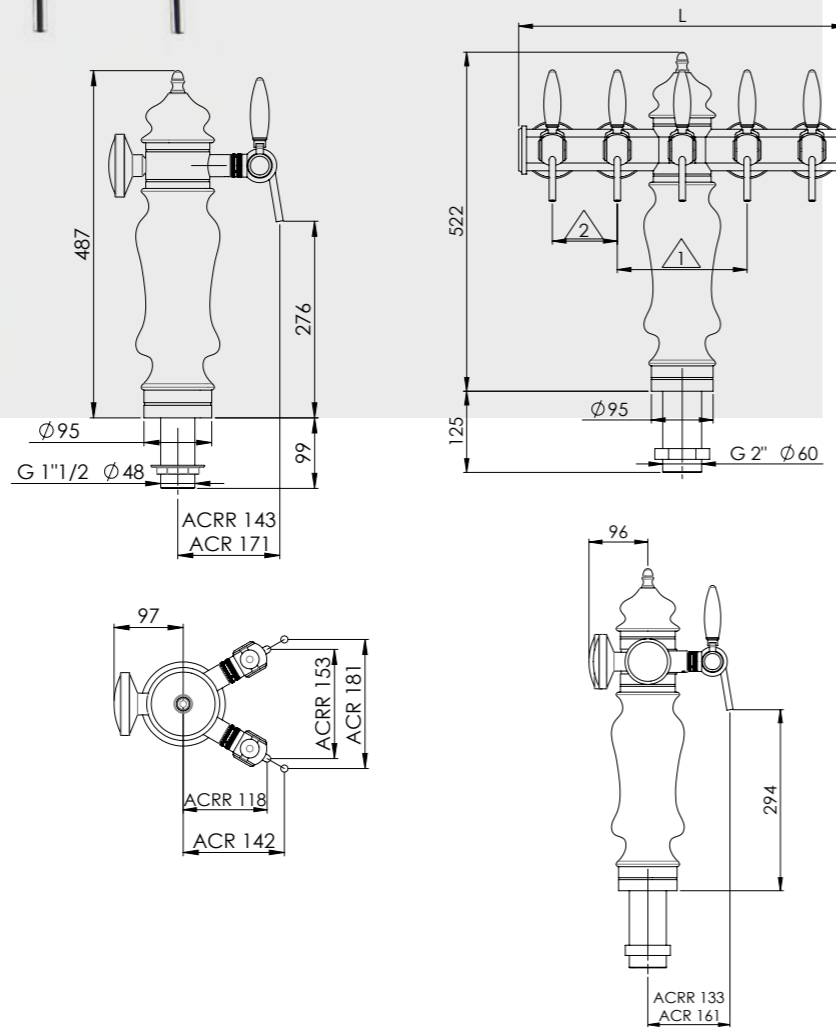
SUPPLÉMENT ÉQUIPEMENT ROBINET COMPENSATEUR ACR



## LUGANO

EXISTE EN 1/2/3/4/5/6/7 TIRAGES  
MACARON Ø82

FINITION / CHROME



NB TIRAGE	L	Δ1	Δ2
2T	280	180	-
3T	370	270	-
4T	440	140	100
5T	500	200	100
6T	700	200	100
7T	700	200	100

		1T circulaire	2T circulaire	2T bras	3T	4T	5T	6T	7T
CHROME		L02341T	L02342T	L02352T	L02343T	L02344T	L02345T	L02346T	L02347T
		L02341TL	L02342TL	L02352TL	L02343TL	L02344TL	L02345TL	L02346TL	L02347TL

\*VERSION LUMINEUSE PRÉVOIR UN TRANSFORMATEUR B4027

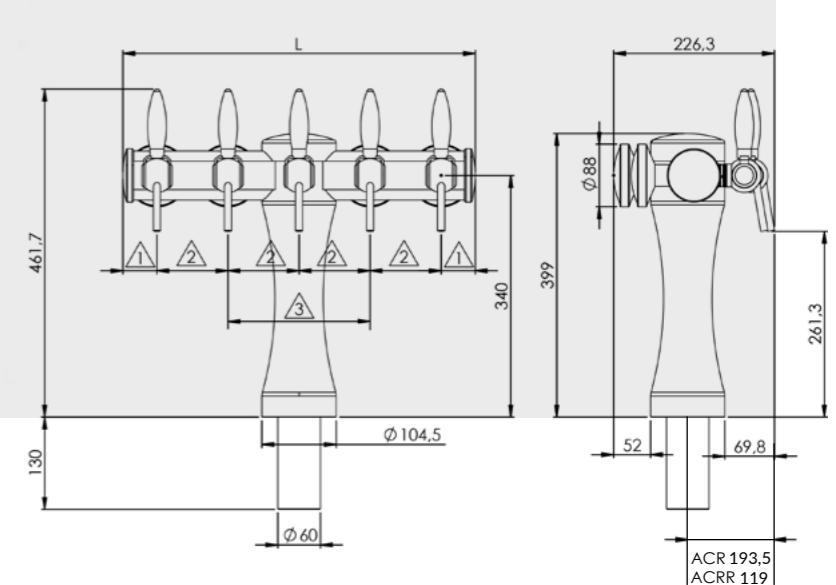
SUPPLÉMENT ÉQUIPEMENT ROBINET COMPENSATEUR ACR



## ANVERS

EXISTE EN 2/3/4/5/6/7 TIRAGES  
MACARON Ø82

FINITION / CHROME



NB TIRAGE	L	Δ1	Δ2	Δ3
2T	336	48	240	-
3T	336	48	120	240
4T	496	48	100	200
5T	496	48	100	200
6T	696	48	100	200
7T	696	48	100	200

		2T	3T	4T	5T	6T	7T
CHROME		L02112T	L02113T	L02114T	L02115T	L02116T	L02117T
		L02112TL	L02113TL	L02114TL	L02115TL	L02116TL	L02117TL
BROSSÉ		L02102T	L02103T	L02104T	L02105T	L02106T	L02107T
		L02102TL	L02103TL	L02104TL	L02105TL	L02106TL	L02107TL
NOIR		L02112N	L02113N	L02114N	L02115N	L02116N	L02117N
		L02112NL	L02113NL	L02114NL	L02115NL	L02116NL	L02117NL

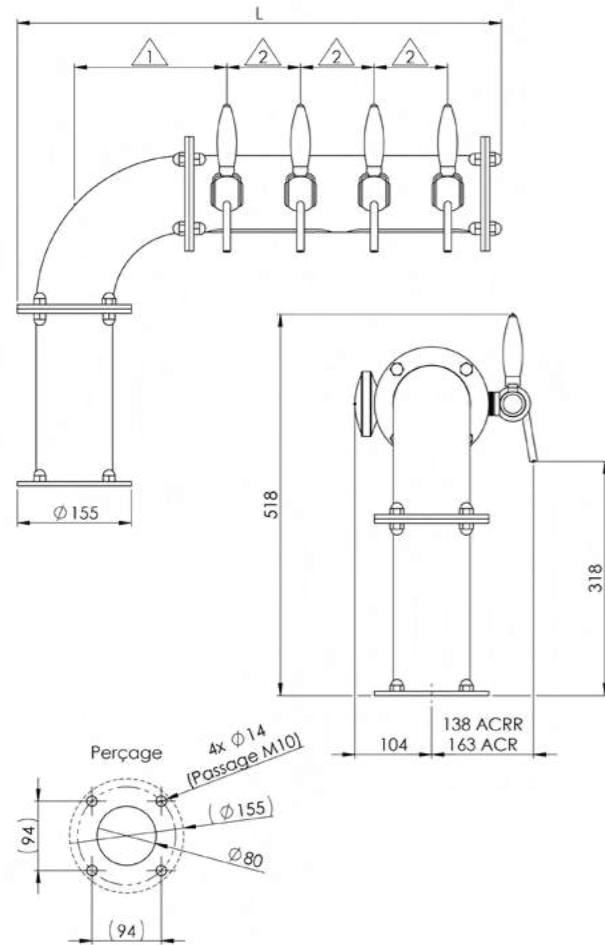
\*VERSION LUMINEUSE PRÉVOIR UN TRANSFORMATEUR B4027

SUPPLÉMENT ÉQUIPEMENT ROBINET COMPENSATEUR ACR

# WILSON

EXISTE EN 3/4 TIRAGES  
MACARON Ø82

FINITION / NOIR



NB TIRAGE	L	Δ1	Δ2
3T	618	217	120
4T	658	207	100

\*VERSION LUMINEUSE PRÉVOIR UN TRANSFORMATEUR B4027

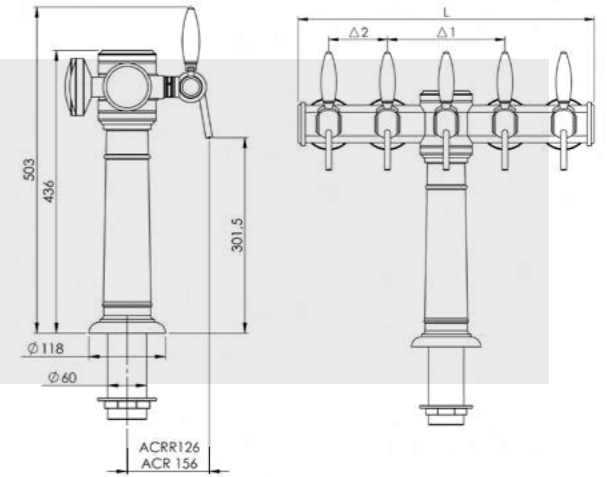
SUPPLÉMENT ÉQUIPEMENT ROBINET COMPENSATEUR ACR

		3T	4T
CHROME		L04103C	L04104C
		L04103CL	L04104CL
BROSSÉ		L04103B	L04104B
		L04103BL	L04104BL
NOIR		L04103N	L04104N
		L04103NL	L04104NL
CANON DE FUSIL		L04103F	L04104F
		L04103FL	L04104FL
OLIVE		L04103V	L04104V
		L04103VL	L04104VL
MOUTARDE		L04103J	L04104J
		L04103JL	L04104JL

# LUTÈCE

EXISTE EN 2/3/4/5 TIRAGES  
MACARON Ø82

FINITION / CHROME



NB TIRAGE	L	Δ1	Δ2
2T	280	180	-
3T	370	270	-
4T	440	140	100
5T	500	200	100

		2T	3T	4T	5T
CHROME		B2436	B2438	B2430	B2429
		B2436L	B2438L	B2430L	B2429L

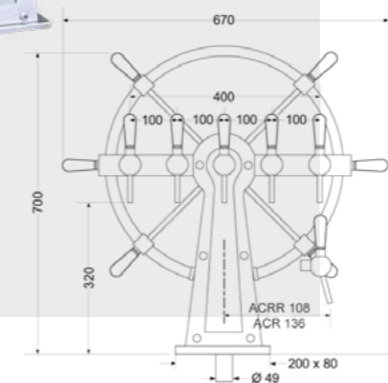
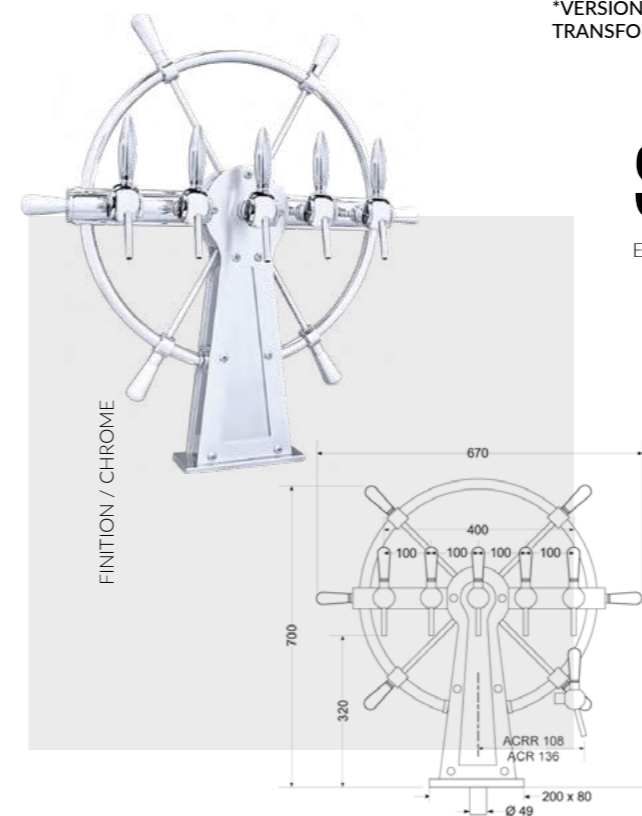
\*VERSION LUMINEUSE PRÉVOIR UN TRANSFORMATEUR B4027

SUPPLÉMENT ÉQUIPEMENT ROBINET COMPENSATEUR ACR

# SANTIAGO

EXISTE EN 3/4/5 TIRAGES

FINITION / CHROME



		3T	4T	5T
CHROME		L02323T	L02324T	L02325T
		L02323TL	L02324TL	L02325TL

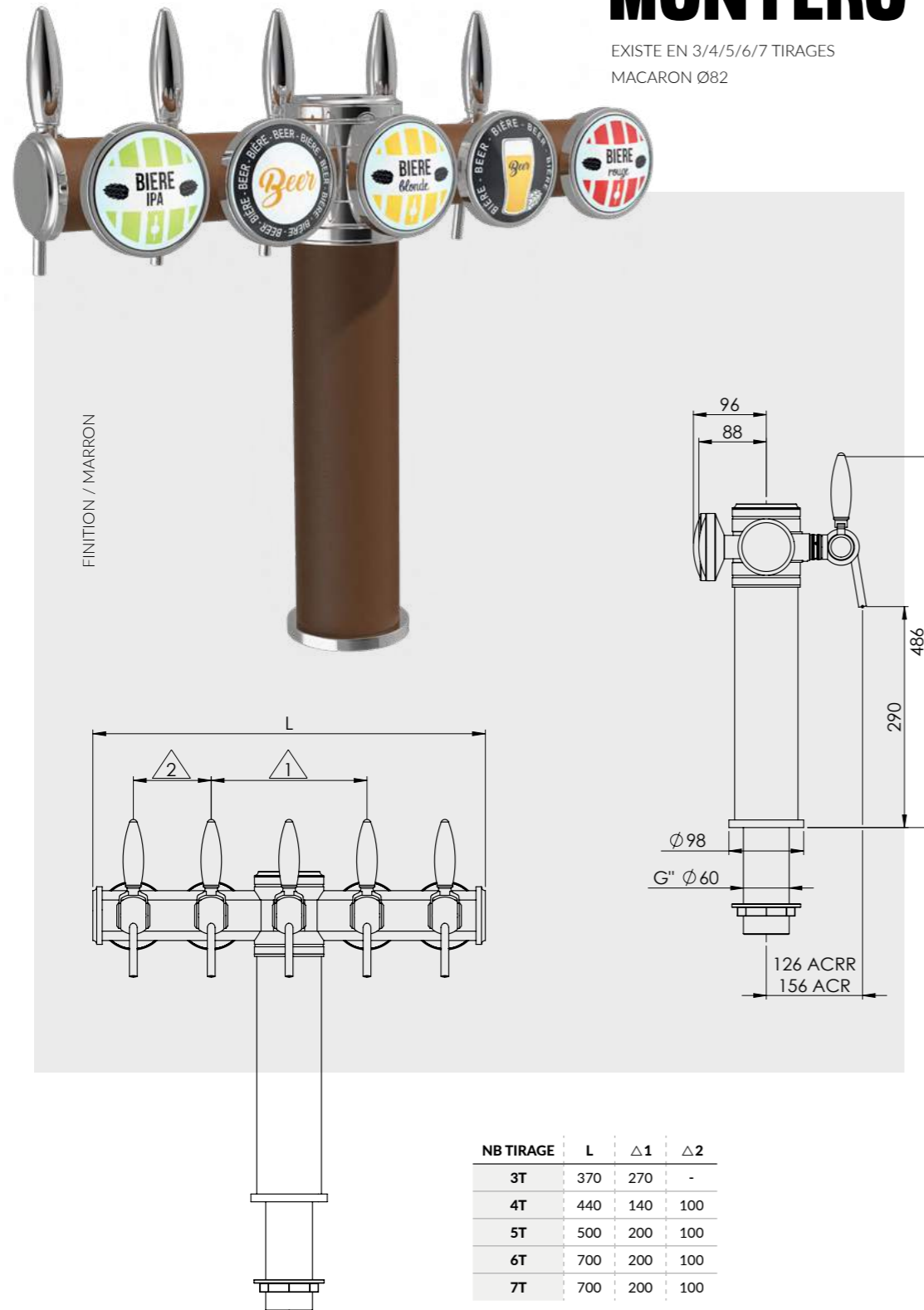
\*VERSION LUMINEUSE PRÉVOIR UN TRANSFORMATEUR B4027

SUPPLÉMENT ÉQUIPEMENT ROBINET COMPENSATEUR ACR



# MONTERO

EXISTE EN 3/4/5/6/7 TIRAGES  
MACARON Ø82



NB TIRAGE	L	Δ1	Δ2
3T	370	270	-
4T	440	140	100
5T	500	200	100
6T	700	200	100
7T	700	200	100

		3T	4T	5T	6T	7T
CHROME		L04123C	L04124C	L04125C	L04126C	L04127C
		L04123CL	L04124CL	L04125CL	L04126CL	L04127CL
BROSSÉ		L04123B	L04124B	L04125B	L04126B	L04127B
		L04123BL	L04124BL	L04125BL	L04126BL	L04127BL
NOIR		L04123N	L04124N	L04125N	L04126N	L04127N
		L04123NL	L04124NL	L04125NL	L04126NL	L04127NL
MARRON		L04123M	L04124M	L04125M	L04126M	L04127M
		L04123ML	L04124ML	L04125ML	L04126ML	L04127ML
OLIVE		L04123V	L04124V	L04125V	L04126V	L04127V
		L04123VL	L04124VL	L04125VL	L04126VL	L04127VL
MOUTARDE		L04123J	L04124J	L04125J	L04126J	L04127J
		L04123JL	L04124JL	L04125JL	L04126JL	L04127JL
BORDEAUX		L04123R	L04124R	L04125R	L04126R	L04127R
		L04123RL	L04124RL	L04125RL	L04126RL	L04127RL

\*VERSION LUMINEUSE PRÉVOIR UN TRANSFORMATEUR B4027

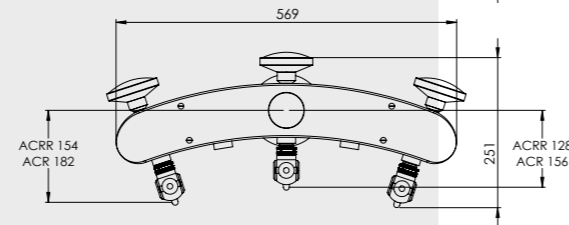
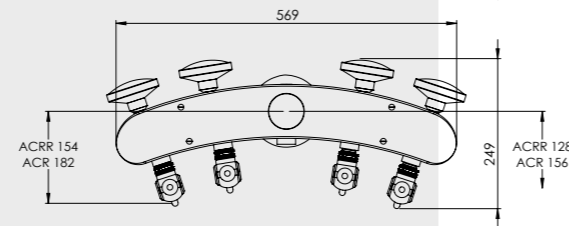
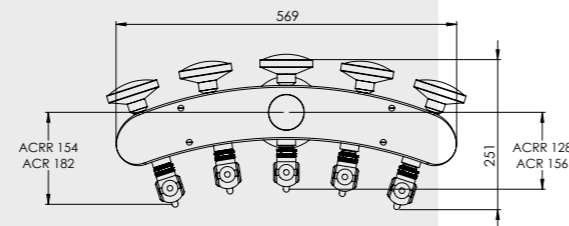
SUPPLÉMENT ÉQUIPEMENT ROBINET COMPENSATEUR ACR



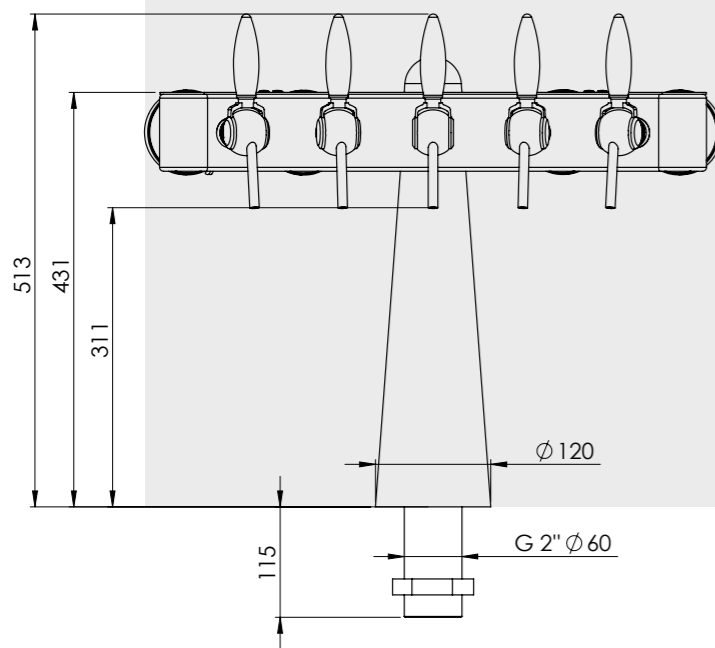
# TOTE M

EXISTE EN 3/4/5 TIRAGES  
MACARON Ø82

FINITION / BORDEAUX



MÊME ENCOMBREMENT  
SUR CHAQUE TIRAGE



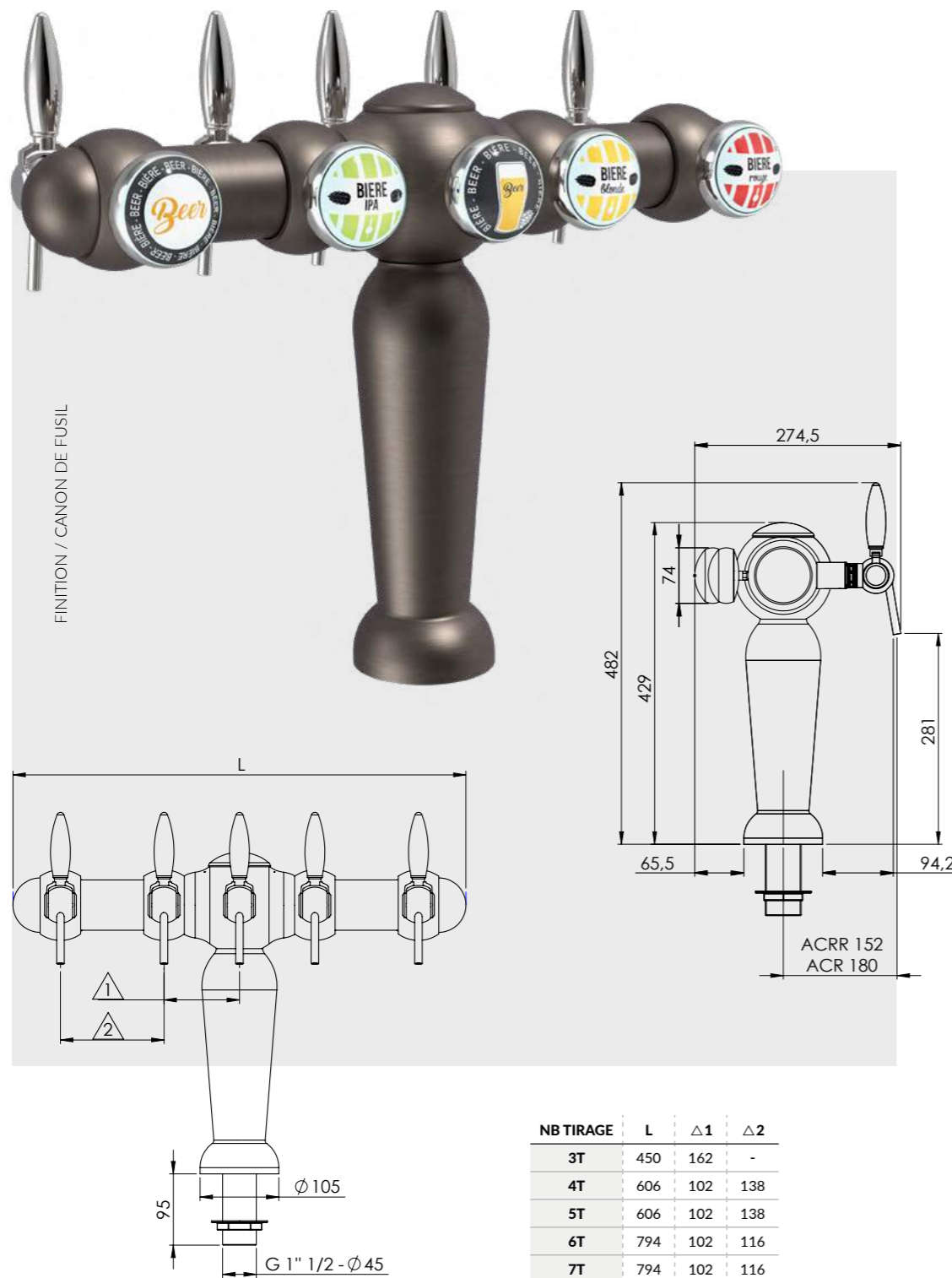
		3T	4T	5T
CHROME		B2170	B2171	B2172
		B2170L	B2171L	B2172L
BROSSÉ		B2170B	B2171B	B2172B
		B2170BL	B2171BL	B2172BL
NOIR		B2170N	B2171N	B2172N
		B2170NL	B2171NL	B2172NL
MARRON		B2170M	B2171M	B2172M
		B2170ML	B2171ML	B2172ML
OLIVE		B2170V	B2171V	B2172V
		B2170VL	B2171VL	B2172VL
MOUTARDE		B2170J	B2171J	B2172J
		B2170JL	B2171JL	B2172JL
BORDEAUX		B2170R	B2171R	B2172R
		B2170RL	B2171RL	B2172RL

\*VERSION LUMINEUSE PRÉVOIR UN TRANSFORMATEUR B4027

SUPLÉMENT ÉQUIPEMENT ROBINET COMPENSATEUR ACR

# ID

EXISTE EN 3/4/5/6/7 TIRAGES  
MACARON Ø69



		3T	4T	5T	6T	7T
CHROME		L04113C	L04114C	L04115C	L04116C	L04117C
		L04113CL	L04114CL	L04115CL	L04116CL	L04117CL
BROSSÉ		L04113B	L04114B	L04115B	L04116B	L04117B
		L04113BL	L04114BL	L04115BL	L04116BL	L04117BL
NOIR		L04113N	L04114N	L04115N	L04116N	L04117N
		L04113NL	L04114NL	L04115NL	L04116NL	L04117NL
CANON DE FUSIL		L04113F	L04114F	L04115F	L04116F	L04117F
		L04113FL	L04114FL	L04115FL	L04116FL	L04117FL
OLIVE		L04113V	L04114V	L04115V	L04116V	L04117V
		L04113VL	L04114VL	L04115VL	L04116VL	L04117VL
MOUTARDE		L04113J	L04114J	L04115J	L04116J	L04117J
		L04113JL	L04114JL	L04115JL	L04116JL	L04117JL
BORDEAUX		L04113R	L04114R	L04115R	L04116R	L04117R
		L04113RL	L04114RL	L04115RL	L04116RL	L04117RL

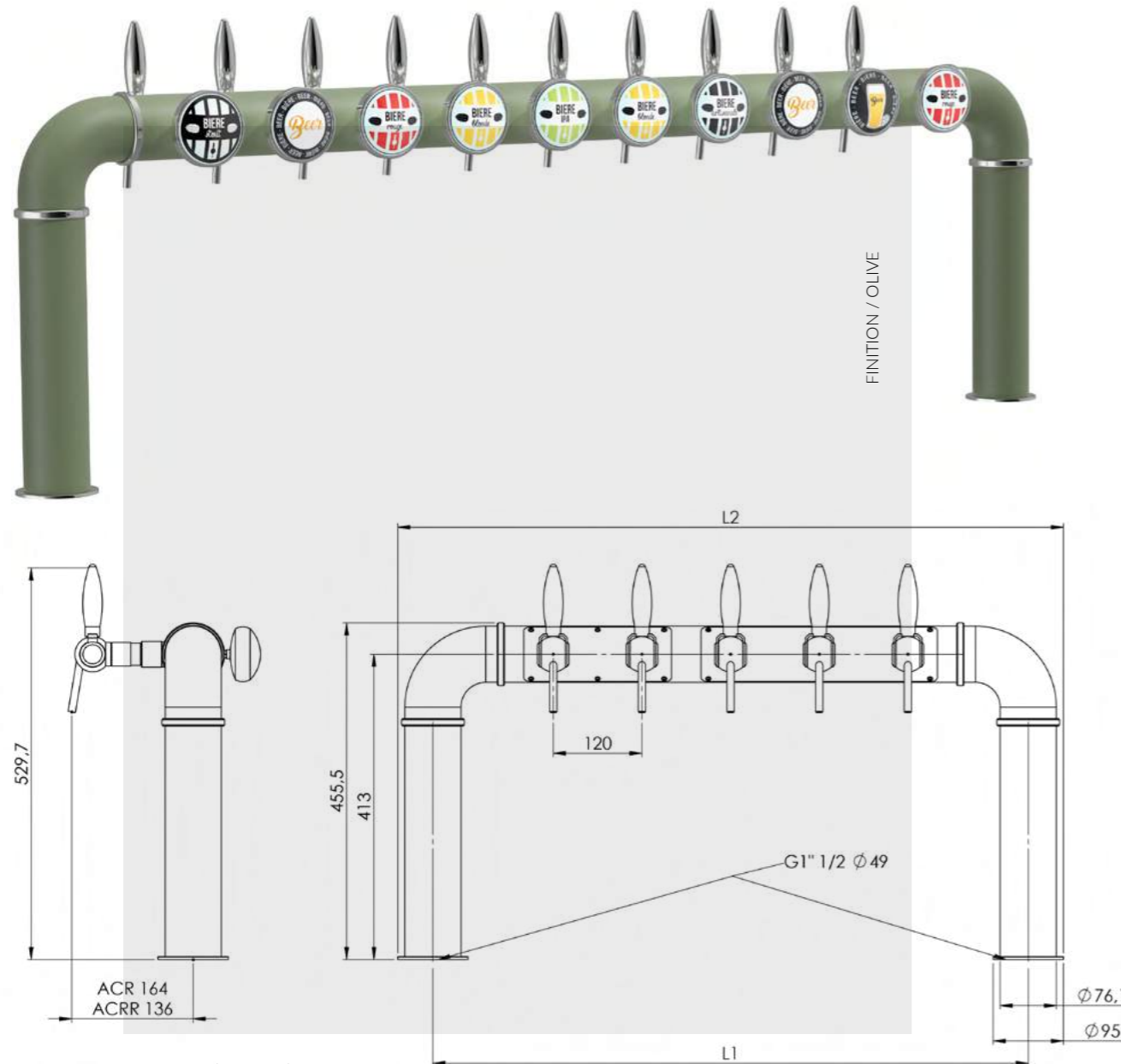
\*VERSION LUMINEUSE PRÉVOIR UN TRANSFORMATEUR B4027

SUPPLÉMENT ÉQUIPEMENT ROBINET COMPENSATEUR ACR



# TOWER BRIDGE

EXISTE EN 4/5/6/7/8/9/10 TIRAGES  
MACARON Ø69



NB TIRAGE	L1 (mm)	L2 (mm)
2T	446	541
3T	566	661
4T	686	781
5T	806	901
6T	926	1021
7T	1046	1141
8T	1166	1261
9T	1286	1381
10T	1406	1501

		4T	5T	6T	8T	7T	9T	10T
CHROME		L0156C4L	L0156C5L	L0156C6L	L0156C8L	SUR DEMANDE		L0156CHL
BROSSÉ		L0156B4L	L0156B5L	L0156B6L	-			
NOIR		L0156N4L	L0156N5L	L0156N6L	L0156N8L			L0156NOL
OLIVE		L0156V4L	L0156V5L	L0156V6L	L0156V8L			L0156VOL
MOUTARDE		L0156J4L	L0156J5L	L0156J6L	L0156J8L			L0156JOL
BORDEAUX		L0156R4L	L0156R5L	L0156R6L	L0156R8L			L0156ROL

\*VERSION LUMINEUSE PRÉVOIR UN TRANSFORMATEUR B4027

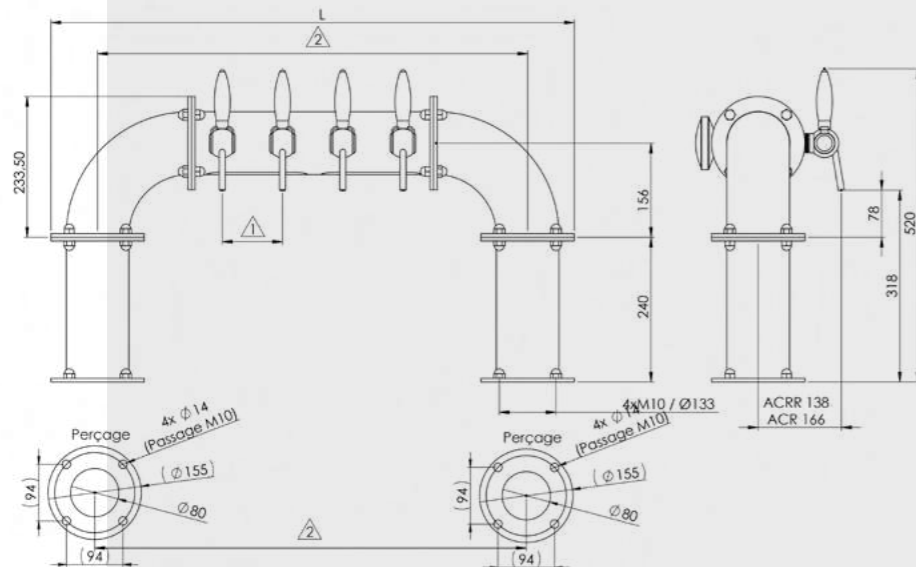
SUPPLÉMENT ÉQUIPEMENT ROBINET COMPENSATEUR ACR

# GOLDEN GATE

EXISTE EN 3/4/5/6/7/8/9/10 TIRAGES  
MACARON Ø82



FINITION /CANON DE FUSIL



NB TIRAGE	L	Δ1	Δ2
3T	829	120	674
4T	869	100	714
5T	969	100	814
6T	1069	100	914
7T	1169	100	1014
8T	1269	100	1114
9T	1369	100	1214
10T	1469	100	1314

		3T	4T	5T	6T	7T	8T	9T	10T
CHROME		B2995CH	B2996CH	B2997CH	B2998CH	L0100CH	L0101CH	L0102CH	L0103CH
		B2995CHL	B2996CHL	B2997CHL	B2998CHL	L0100CHL	L0101CHL	L0102CHL	L0103CHL
BROSSÉ		B2995B	B2996B	B2997B	B2998B	L0100B	L0101B	L0102B	L0103B
		B2995BL	B2996BL	B2997BL	B2998BL	L0100BL	L0101BL	L0102BL	L0103BL
CANON DE FUSIL		B2995F	B2996F	B2997F	B2998F	L0100F	L0101F	L0102F	L0103F
		B2995FL	B2996FL	B2997FL	B2998FL	L0100FL	L0101FL	L0102FL	L0103FL
NOIR		B2995N	B2996N	B2997N	B2998N	L0100N	L0101N	L0102N	L0103N
		B2995NL	B2996NL	B2997NL	B2998NL	L0100NL	L0101NL	L0102NL	L0103NL
CUIVRE		B2995CU	B2996CU	B2997CU	B2998CU	L0100CU	L0101CU	L0102CU	L0103CU
		B2995CUL	B2996CUL	B2997CUL	B2998CUL	L0100CUL	L0101CUL	L0102CUL	L0103CUL

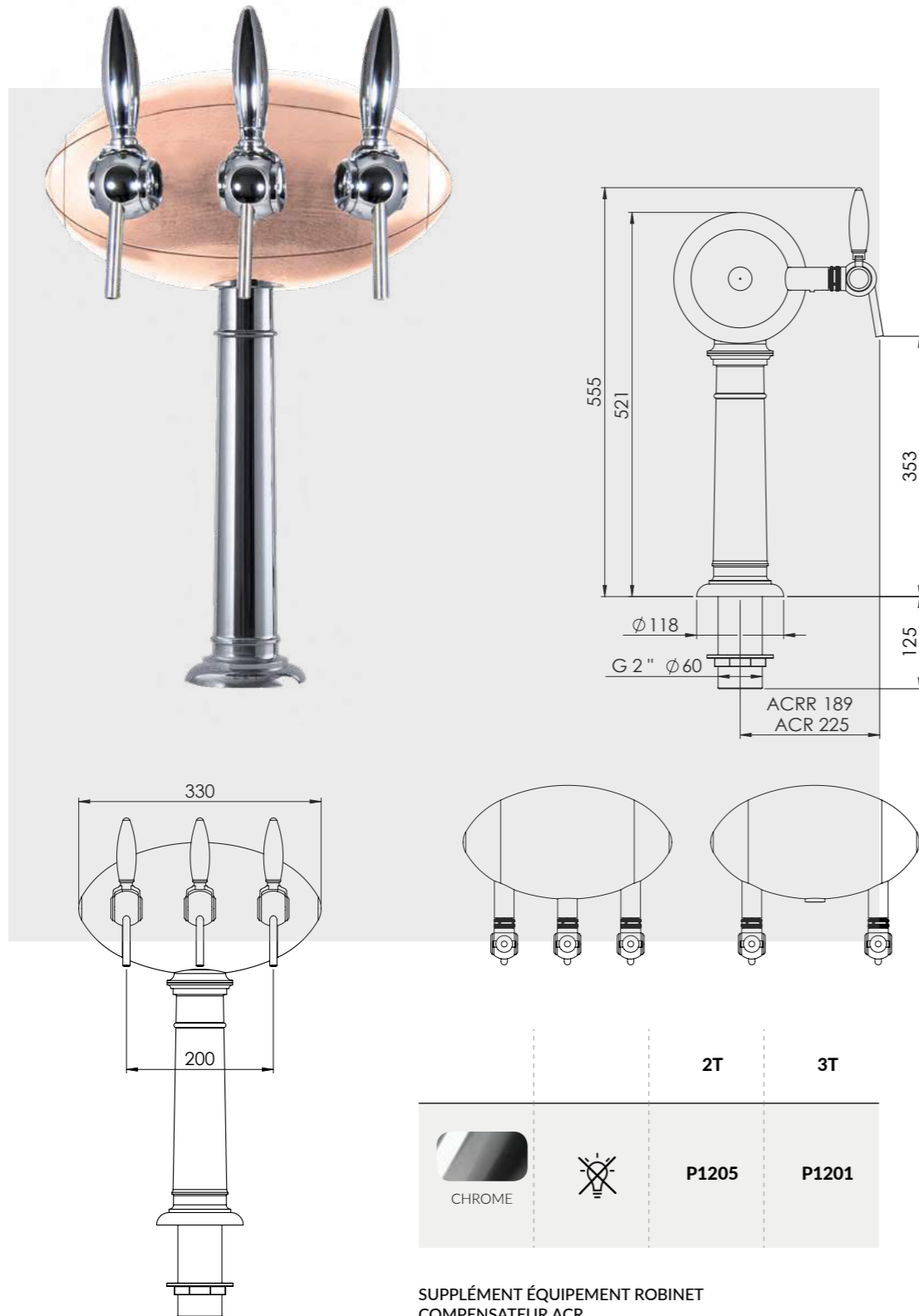
\*VERSION LUMINEUSE PRÉVOIR UN TRANSFORMATEUR B4027

SUPPLÉMENT ÉQUIPEMENT ROBINET COMPENSATEUR ACR

## OPTION RÉHAUSSE POUR GOLDEN GATE (en prévoir 2 par colonne)

	B8603CH1	B8603F1	B8603CU1	B8603N1	B8603B1
FINITION	INOX POLI	INOX CANON DE FUSIL	INOX CUIVRE	NOIR	BROSSÉ
HAUTEUR (MM)	240	240	240	240	240

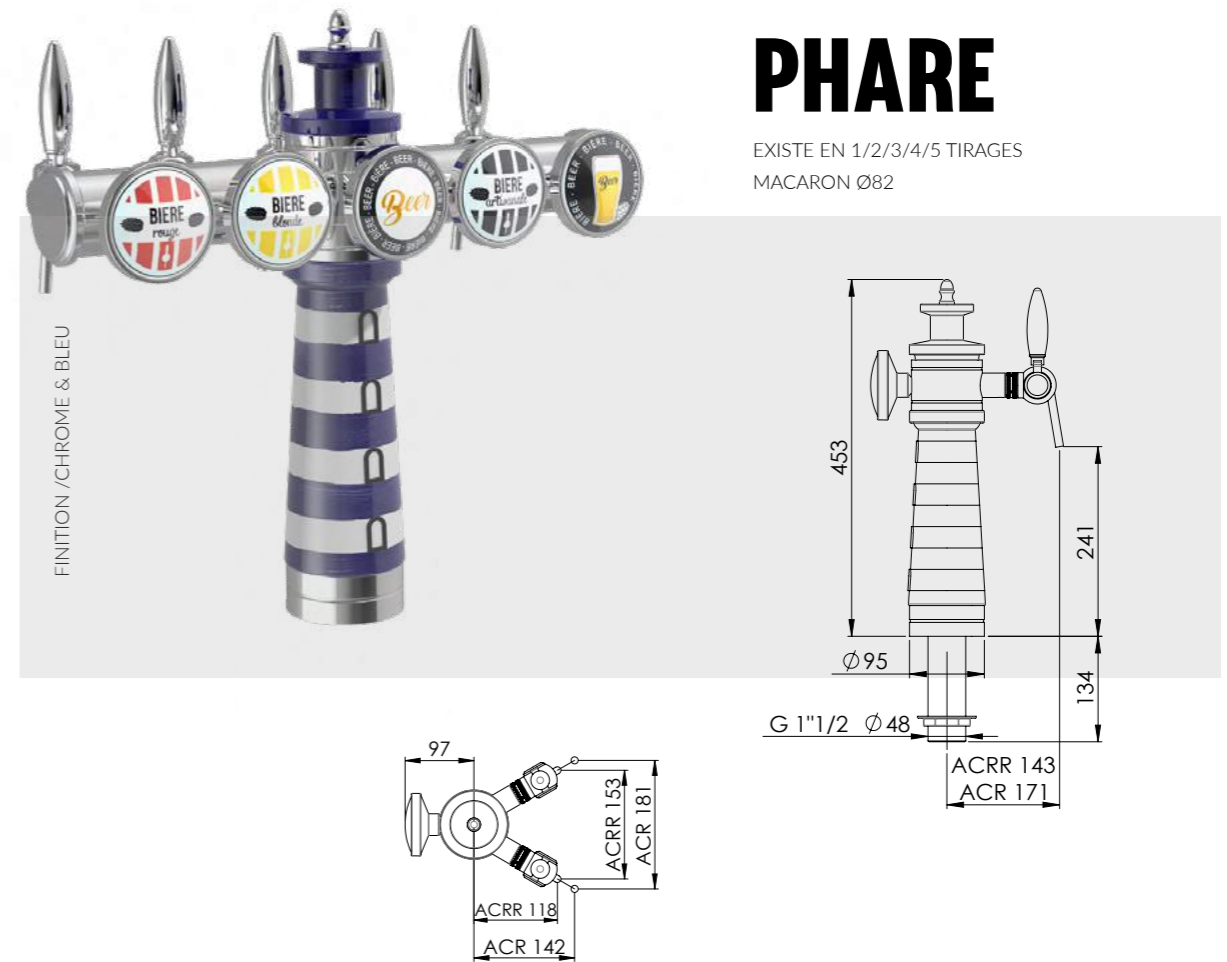
# RUGBY



SUPPLÉMENT ÉQUIPEMENT ROBINET  
COMPENSATEUR ACR

# PHARE

EXISTE EN 1/2/3/4/5 TIRAGES  
MACARON Ø82



FINITION /CHROME & BLEU

		1T	2T circulaire	2T	3T	4T	5T
CHROME	✖	L0113	L0114	L0131CH	L0132CH	L0133CH	L0134CH
BLEU	💡*	L0113L	L0114L	L0131CHL	L0132CHL	L0133CHL	L0134CHL
CHROME	✖	L0117	L0118	L0135CH	L0136CH	L0137CH	L0138CH
ROUGE	💡*	L0117L	L0118L	L0135CHL	L0136CHL	L0137CHL	L0138CHL

\*VERSION LUMINEUSE PRÉVOIR UN  
TRANSFORMATEUR B4027

SUPPLÉMENT ÉQUIPEMENT ROBINET  
COMPENSATEUR ACR



## Beer Up BEER-UP, UN SYSTÈME INNOVANT DE TIRAGE PRESSION

DÉCOUVRIR EN PAGE 100

### BOX UP



Box Up - Beer Up®  
50 gobelets Beer Up® 25 cl inclus  
Ecran LCD 4,3" - utilisation simplifiée  
Multi-dosage pré-programmé  
Installation sur comptoir via connexion 1,5"  
ÉCLAIRAGE pour remplissage du gobelet par le fond avec grilles pour gobelets de 25cl et 50cl

REF.	L02491BU
------	----------

NOMBRE DE TIRAGES MAX.	1T
------------------------	----

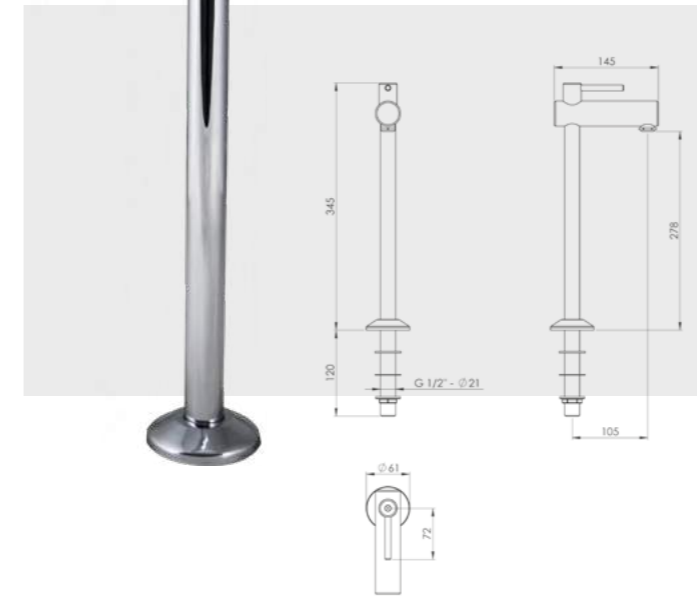
PRISE DE TERRE	OBLIGATOIRE
----------------	-------------


ALIMENTATION	220 - 240 V / 50 HZ
--------------	---------------------

CF PLAN EN ANNEXE



## PETITE COLONNE À EAU



CORPS	hauteur (mm)	1T
 CHROME	345	L0068

## PLATEAU BEER-UP



REF.	C1730*	C1731*	C1732*
------	--------	--------	--------

NOMBRE DE TIRAGES MAX.	2T	4T	6T
------------------------	----	----	----

DIMENSIONS (MM)	L.450 X P.450	L.800 X P.450	L.1200 X P.450
-----------------	---------------	---------------	----------------

PRISE DE TERRE	OBLIGATOIRE	OBLIGATOIRE	OBLIGATOIRE
----------------	-------------	-------------	-------------

ALIMENTATION	220 - 240 V / 50 HZ	220 - 240 V / 50 HZ	220 - 240 V / 50 HZ
--------------	---------------------	---------------------	---------------------


CF PLAN EN ANNEXE

\*inclus : 1 grille pour gobelet 25 cl + 1 grille pour gobelet 50 cl pour chaque plateau



## GRANDE COLONNE À EAU



CORPS	hauteur (mm)	1T
 CHROME	370	L0068GM

LES POIGNÉES



POIGNÉE PLASTIQUE

	hauteur (mm)	REF.
CHROME	84,5	B8341CH
CHROME/MAT	84,5	B8341CMM
LAITON	84,5	B8341LA
TRANSLUCIDE NOIRE	84,5	B8252N



POIGNÉE PLASTIQUE  
PERSONNALISABLE

	hauteur (mm)	REF.
CHROME	120	BMT...
NOIR	120	BMTN...



POIGNÉE TULIPE

	hauteur (mm)	REF.
CHROME	120	B8016



RÉHAUSSE POUR POIGNÉES BMT

	hauteur (mm)	REF.
CHROME	180	B4104CH
NOIR	180	B4104N

POIGNÉE AVEC RÉHAUSSE

POIGNÉE PUBLICITAIRE BOIS

	hauteur (mm)	REF.
BOIS	250	BMTB...

MACARONS

CRÉATION VISUEL SUR-MESURE

Création sur la base d'une proposition avec un « aller-retour »



MACARON Ø69  
\* AVEC LED  
INTÉGRÉE

MACARON DIAMÈTRE 69 MM AVEC LED



MACARON Ø82  
\* SANS LED  
INTÉGRÉE

MACARON DIAMÈTRE 82 MM

ACCESSOIRES DE MACARON



TRANSFORMATEUR 220 VOLTS / 5 WATTS

REF.	DÉSIGNATION	INFORMATIONS COMP.
B4027	TRANSFORMATEUR 220 VOLTS / 5 VOLTS	RACCORDEMENT POSSIBLE JUSQU'À 8 LUMIÈRES



TRANSFORMATEUR 220 VOLTS / 24 WATTS ALTERNATIF 833 MA

REF.	DÉSIGNATION	INFORMATIONS COMP.
B8871	TRANSFORMATEUR 220 VOLTS/24 VOLTS ALTERNATIF 833 MA	POUR 5 COLONNES HALIFAX



TRANSFORMATEUR 220 VOLTS / 24 VOLTS

REF.	DÉSIGNATION	INFORMATIONS COMP.
B8844	TRANSFORMATEUR 220 VOLTS / 24 VOLTS ALTERNATIF 833 MA	POUR 6 À 10 COLONNES HALIFAX
B8210	TRANSFORMATEUR 6 SORTIES 220 / 24V	
B8922T	TRANSFORMATEUR 9 WATTS / 12 VOLTS	



ECLAIRAGE / FAISCEAU



REF.	DÉSIGNATION
B4027A	ÉCLAIRAGE (DIAM 82)
B4027B	FAISCEAU ÉLECTRIQUE POUR ÉCLAIRAGE LED

SUPPORT PUBLICITAIRE



REF.	B6089CH-2	B6089LA-2	B6093	B6094	B6092
DÉSIGNATION	SUPPORT PUB	SUPPORT PUB	SUPPORT PUB	SUPPORT PUB	SUPPORT PUB
TYPE	ÉTRIER	ÉTRIER	ÉTRIER	ÉQUERRE	POIGNÉE
DIAMÈTRE	82	82	82 POUR TUBE DIAMÈTRE 50	82	82
FINITION	CHROME	LAITON	CHROME	CHROME	CHROME




COMPENSATEUR + CART.GUEST

REF	DÉSIGNATION	DIMENSION (MM)	FINITIONS
 B4614CHN	COMPENSATEUR + CART.GUEST	30	CHROME
 B4614LAN	COMPENSATEUR + CART.GUEST	30	LAITON



SUPPLÉMENT ÉQUIPEMENT  
ROB. COMPENSATEUR

REF	DÉSIGNATION
L0000	SUPPLÉMENT ÉQUIPEMENT ROB. COMPENSATEUR
A4003	JOINT ROBINET COMPENSATEUR

ROBINETS ALPHA II CRANTÉ NU

REF	DÉSIGNATION	FINITION
 B4613CHN	ROBINET ALPHA II CRANTÉ NU	CHROME
 B4613LAN	ROBINET ALPHA II CRANTÉ NU	LAITON
 D8455	ROBINET EASYTAPE	CHROME






COMPENSATEUR COURT

REF	DÉSIGNATION	FINITION
 B4700QR	COMPENSATEUR COURT	BEC INOX - CHROME
 P1701	ROBINET TIRAGE POUR P1700	BEC INOX - CHROME

SOLUTION PEGAS

REF	DÉSIGNATION	FINITION
 P1700	ROBINET CONTREPRESSION PEGAS	BEC INOX - CHROME
 P1705	BEER CASE PEGAS INDISPENSABLE POUR LES BOUTEILLES EN VERRE	

QUEUES POUR ROBINETS ALPHA

REF	DÉSIGNATION	DIMENSION	FINITIONS
 B4607CH	QUEUE POUR ROBINETS ALPHA RAPIDE	-	CHROME
 B4607LA	QUEUE POUR ROBINETS ALPHA RAPIDE	-	LAITON
 B460610CH	QUEUE POUR ROBINETS ALPHA CRANTE	10MM	CHROME
 B460610	QUEUE POUR ROBINETS ALPHA CRANTE	10MM	LAITON
 B460622CH	QUEUE POUR ROBINETS ALPHA CRANTE	22MM	CHROME
 B460622	QUEUE POUR ROBINETS ALPHA CRANTE	22MM	LAITON
 B460630CH	QUEUE POUR ROBINETS ALPHA CRANTE	30MM	CHROME
 B460630	QUEUE POUR ROBINETS ALPHA CRANTE	30MM	LAITON



## ROBINET CRAFTEUR

NEW  
NEW  
NEW  
NEW



REF.	B4560ANTIQ	B45600R	B4560ARG	B45610R	B4561ARG
DÉSIGNATION	ROBINET NOSTALGIE ACIER INOXYDABLE	ROBINET NOSTALGIE ACIER INOXYDABLE	ROBINET NOSTALGIE ACIER INOXYDABLE	ROBINET BAROKO ACIER INOXYDABLE	ROBINET BAROKO ACIER INOXYDABLE
FINITION	LAITON PATINÉ	OR	ARGENT	OR	ARGENT
LONGUEUR QUEUE ROBINET	37 MM	37 MM	37 MM	37 MM	37 MM
Ø QUEUE ROBINET	5/8	5/8	5/8	5/8	5/8

POIGNÉE EN BOIS DE PRUNIER PATINÉE  
À LA CIRE D'ABEILLE

### FILTRE

	REF
 FILTRE POUR ROBINET BAROKO	B4563BFIL
 FILTRE POUR ROBINET NOSTALGIE	B4563NFIL

### JOINT

	REF
JOINT P.E. DE BEC ROBINET BAROKO ET NOSTALGIE	B4563JTB

### ALLONGE TRAVERSANTE

	LONGEUR (MM)	REF
QUEUE DE ROBINET TRAVERSANTE LG 160 MM	160	B4562160
QUEUE DE ROBINET TRAVERSANTE LG 200 MM	200	B4562200
QUEUE DE ROBINET TRAVERSANTE LG 250 MM	250	B4562250
QUEUE DE ROBINET TRAVERSANTE LG 300 MM	300	B4562300



## ROBINET D'EAU

REF	DÉSIGNATION	TYPE	DIAMÈTRE FILET	FINITION
B4350	ROBINET 1/4 TOUR	G	FILET DE 12	CHROME
B4351	ROBINET 1/4 TOUR	G	FILET DE 30	CHROME
B4355	ROBINET 1/4 TOUR	G	FILET DE 60	CHROME

## ACCESSOIRES



### RINCE-VERRES À CROISILLON

REF	DÉSIGNATION	DIAM Ø
C2196NM	RINCE-VERRES COURT À CROISILLON	115
C2196	RINCE-VERRES LONG À CROISILLON	115



### RACCORD DE VIDANGE COMPLET 7 PIÈCES


REF	DÉSIGNATION
C2004	RACCORD DE VIDANGE COMPLET 7 PIÈCES
C2034	KIT VIDANGE COUDE 1/2 PLATEAU/ÉGOUTTOIR



### ROBINET EQUERRE 1/2 AVEC RACCORD RAPIDE 3/8

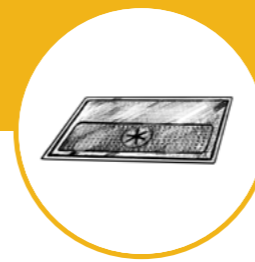
REF	DÉSIGNATION
B4610	ROBINET EQUERRE 1/2 AVEC RACCORD RAPIDE 3/8

**PLATEAUX STANDARDS EN ACIER INOXYDABLE**



LARGEUR 400 (MM)	REF.	LONGUEUR (MM)
	C1700	400
	C1703	500
	C1707	600
	C1712	700
	C1136	800
	C1145	900
	C1146	1000

LARGEUR 450 (MM)	REF.	LONGUEUR (MM)
	C1718-450	400
	C1719-450	500
	C1720-450	600
	C1721-450	700
	C1722-450	800
	C1723-450	900
	C1724-450	1000



**PLATEAUX POUR TOWER BRIDGE EN ACIER INOXYDABLE RENFORCÉ**



LARGEUR 400 (MM)	REF.	LONGUEUR	NB. DE TIRAGE
	C1802T	1100	5
	C1803T	1200	6
	C1804T	1300	7
	C1805T	1400	8
	C1807T	1600	10

**PLATEAUX POUR GOLDEN GATE EN ACIER INOXYDABLE RENFORCÉ**

LARGEUR 400 (MM)	REF.	LONGUEUR	NB. DE TIRAGE
	C1800	900	3
	C1801	1000	4
	C1802	1100	5
	C1803	1200	6
	C1804	1300	7
	C1805	1400	8
	C1806	1500	9
	C1807	1600	10



**ÉGOUTTOIR STANDARD EN ACIER INOXYDABLE**

REF.	DIMENSION (MM)	AVEC / SANS VIDANGE
C1050	200 X 200	SANS VIDANGE
C1051	200 X 200	AVEC VIDANGE
C1054	420 X 200	SANS VIDANGE
C1055	420 X 200	AVEC VIDANGE
C1077	900 X 400	AVEC VIDANGE
C1072	1000 X 400	AVEC VIDANGE



**ÉGOUTTOIR GRILLE PLEINE**

REF.	DIMENSION (MM)
CP1421	300 X 500
CP1405	600 X 500



**ÉGOUTTOIR STANDARD EN ACIER INOXYDABLE**

REF.	DIMENSION (MM)	AVEC VIDANGE
C1060	420 X 220	AVEC RINCE-VERRES CENTRAL
C1064	400 X 400	AVEC RINCE-VERRES CENTRAL
C1062	500 X 400	AVEC RINCE-VERRES CENTRAL
C1063	600 X 400	AVEC RINCE-VERRES CENTRAL
C1059	700 X 400	AVEC RINCE-VERRES CENTRAL
C1052	800 X 400	AVEC RINCE-VERRES CENTRAL
C1070	500 X 300	AVEC RINCE-VERRES CENTRAL
C1077	900 X 400	AVEC VIDANGE
C1072	1000 X 400	AVEC VIDANGE




**PLATEAU RINCE-VERRES CENTRAL AVEC LAVE VERRES INCORPORÉ**

LARGEUR 450 (MM)	REF.	LONGUEUR (MM)	LAVE-VERRES GAUCHE / DROITE	AVEC VIDANGE
	C1420RV450	600	LAVE-VERRES GAUCHE	AVEC RINCE-VERRES CENTRAL
C1425RV450	600	LAVE-VERRES DROIT	AVEC RINCE-VERRES CENTRAL	
C1421RV450	700	LAVE-VERRES GAUCHE	AVEC RINCE-VERRES CENTRAL	
C1426RV450	700	LAVE-VERRES DROIT	AVEC RINCE-VERRES CENTRAL	
C1422RV450	800	LAVE-VERRES GAUCHE	AVEC RINCE-VERRES CENTRAL	
C1427RV450	800	LAVE-VERRES DROIT	AVEC RINCE-VERRES CENTRAL	



LARGEUR 400 (MM)	REF.	LONGUEUR (MM)	LAVE-VERRES GAUCHE / DROITE	AVEC VIDANGE
	C1420RV	600	LAVE-VERRES GAUCHE	AVEC RINCE-VERRES CENTRAL
	C1425RV	600	LAVE-VERRES DROIT	AVEC RINCE-VERRES CENTRAL
	C1421RV	700	LAVE-VERRES GAUCHE	AVEC RINCE-VERRES CENTRAL
	C1426RV	700	LAVE-VERRES DROIT	AVEC RINCE-VERRES CENTRAL
	C1422RV	800	LAVE-VERRES GAUCHE	AVEC RINCE-VERRES CENTRAL
	C1427RV	800	LAVE-VERRES DROIT	AVEC RINCE-VERRES CENTRAL



REF.	CB1000	CB1001	CB1002
DIMENSION (MM)	500 X 500 X 50	800 X 500 X 50	1000 X 500 X 50
AVEC/SANS VIDANGE	AVEC VIDANGE	AVEC VIDANGE	AVEC VIDANGE




REF.	CB1001R	CB1002R	CB1003R
DIMENSION (MM)	800 X 500 X 50	1000 X 500 X 50	1200 X 500 X 50
AVEC/SANS VIDANGE	AVEC VIDANGE	AVEC VIDANGE	AVEC VIDANGE

**SUR-MESURE POSSIBLE**

EXISTE EN LAITON

AUTRES DIMENSIONS  
SUR DEMANDE







PLONGE - PLATEAU

REF.	LONGUEUR (MM)	CUVE GAUCHE / DROITE	ÉGOUTTOIR GAUCHE / DROITE
CP1404	1000	1 CUVE GAUCHE	-
CP1414	1000	1 CUVE DROITE	-
CP1407	1500	1 CUVE GAUCHE	-
CP1406	1500	1 CUVE DROITE	-
CP1427	1800	2 CUVES GAUCHES	-
CP1428	1800	2 CUVES DROITES	-
CP1409	1800	1 CUVE GAUCHE	1 ÉGOUTTOIR GAUCHE
CP1408	1800	1 CUVE DROITE	1 ÉGOUTTOIR DROITE
CP1411	2000	1 CUVE GAUCHE	-
CP1410	2000	1 CUVE DROITE	-
CP1413	2300	1 CUVE GAUCHE	1 ÉGOUTTOIR GAUCHE
CP1412	2300	1 CUVE DROITE	1 ÉGOUTTOIR DROITE
C3738	2300	2 CUVES DROITES	1 ÉGOUTTOIR
C3737	2300	2 CUVES GAUCHES	1 ÉGOUTTOIR
C3736	2500	2 CUVES DROITES	2 ÉGOUTTOIRS
C3735	2500	2 CUVES GAUCHES	2 ÉGOUTTOIRS

LARGEUR 500 (MM)



PLONGE

REF.	LONGUEUR (MM)	CUVEE GAUCHE / DROITE
CP1403	1100	CUVE GAUCHE
CP1415	1100	CUVE DROITE

LARGEUR 500 (MM)



PLATEAU GRILLE PLEINE

REF.	LONGUEUR (MM)	VIDANGE GAUCHE / DROITE
CP1418	1000	VIDANGE GAUCHE
CP1417	1000	VIDANGE DROITE
CP1416	600 X 500	VIDANGE CENTRALE
CP1420	2000	VIDANGE GAUCHE
CP1419	2000	VIDANGE DROITE

LARGEUR 500  
(MM)



PLONGE

REF.	DIMENSION (MM)
CP1424	500 X 500
CP1425	600 X 500



REF.	CB3002D	CB3002G	CB3003D	CB3003G
DIMENSION PLONGE (MM)	1000 X 500 X 50	1000 X 500 X 50	1200 X 500 X 50	1200 X 500 X 50
NB DE CUVES	2 CUVES DROITES	2 CUVES GAUCHES	2 CUVES DROITES	2 CUVES GAUCHES
DIMENSION CUVE (MM)	400 X 290 X 45	400 X 290 X 45	400 X 290 X 45	400 X 290 X 45

PLONGE À POSER



RETOUR ARRIÈRE 20MM COMPRIS



RETOUR ARRIÈRE 20MM COMPRIS

REF.	C3700	C3701	C3702	C3703
DIMENSION PLONGE (MM)	1000 X 500 X 40	1000 X 500 X 40	1200 X 500 X 40	1200 X 500 X 40
NB DE CUVES	1 CUVE DROITE	1 CUVE GAUCHE	2 CUVES DROITE	2 CUVES GAUCHE
DIMENSION CUVE (MM)	290 X 400 X 240	290 X 400 X 240	290 X 400 X 240	290 X 400 X 240
DIMENSION ÉGOUTTOIR (MM)	555	555	415	415
INFORMATIONS COMP.	BORD RELEVÉ ARRIÈRE DE 20 MM	BORD RELEVÉ ARRIÈRE DE 20 MM	BORD RELEVÉ ARRIÈRE DE 20 MM	BORD RELEVÉ ARRIÈRE DE 20 MM
INFORMATIONS COMP.	EXISTE ÉGALEMENT EN 4 BORDS TOMBÉS	EXISTE ÉGALEMENT EN 4 BORDS TOMBÉS	EXISTE ÉGALEMENT EN 4 BORDS TOMBÉS	EXISTE ÉGALEMENT EN 4 BORDS TOMBÉS



RETOUR ARRIÈRE 20MM COMPRIS



RETOUR ARRIÈRE 20MM COMPRIS

REF.	C3704	C3705	C3706	C3707
DIMENSION PLONGE (MM)	1500 X 500 X 40	1800 X 500 X 40	1800 X 500 X 40	2000 X 500 X 40
NB DE CUVES	1 CUVE CENTRALE	2 CUVES CENTRALES	2 CUVES CENTRALES	2 CUVES CENTRALES
DIMENSION CUVE (MM)	290 X 400 X 240	290 X 400 X 240	290 X 400 X 240	290 X 400 X 240
DIMENSION ÉGOUTTOIR (MM)	2 X 595	2 X 377,5	2 X 327,5	2 X 627,5
INFORMATIONS COMP.	BORD RELEVÉ ARRIÈRE DE 20 MM	BORD RELEVÉ ARRIÈRE DE 20 MM	BORD RELEVÉ ARRIÈRE DE 20 MM	BORD RELEVÉ ARRIÈRE DE 20 MM
INFORMATIONS COMP.	EXISTE ÉGALEMENT EN 4 BORDS TOMBÉS	EXISTE ÉGALEMENT EN 4 BORDS TOMBÉS	EXISTE ÉGALEMENT EN 4 BORDS TOMBÉS	EXISTE ÉGALEMENT EN 4 BORDS TOMBÉS

PLONGE À ENCASTRER



REF.	C3710	C3711	C3712	C3713
DIMENSION PLONGE (MM)	1000 X 500	1000 X 500	1200 X 500	1200 X 500
NB DE CUVES	1 CUVE DROITE	1 CUVE GAUCHE	2 CUVES DROITE	2 CUVES GAUCHE
DIMENSION CUVE (MM)	290 X 400 X 240	290 X 400 X 240	290 X 400 X 240	290 X 400 X 240
DIMENSION ÉGOUTTOIR (MM)	640	640	510	510



SIPHON



ROBINET MITIGEUR

REF.	DÉSIGNATION	HAUTEUR(MM)	DIAMÈTRE (MM)
C4017	SIPHON SIMPLE	80<125	40
C4018	SIPHON DOUBLE	45<90	40
C4020	SIPHON DOUBLE + RALLONGE	45<90	40

REF.	DÉSIGNATION	FINITION	HAUTEUR (MM)
C5016	ROB. MITIGEUR Ø PERCAGE 35	CHROME	145

DÉCOUVREZ  
NOTRE  
CATALOGUE  
CONCEVOIR  
VOTRE BAR !



# 02

## MATÉRIEL DE CAVE



# 02 MATÉRIEL DE CAVE

PAGE 71

GROUPES RÉFRIGÉRANTS	PAGE 72
SERPENTIN & TUBE INOX	PAGE 78
DÉTENDEUR	PAGE 79
TÊTE DE DÉBIT	PAGE 82
LIGNE PYTHON - POMPE PYTHON	PAGE 84
RACCORD	PAGE 86
DÉTECTEUR DE FIN DE FÛT	PAGE 91
OUTILLAGE	PAGE 92

## ZOOM SUR



### DESIGN DES GROUPES

Un design plus sobre, minimaliste, épuré.  
Un revêtement noir intégral pour plus de style.

### ÉQUIPEZ-VOUS DE DÉTECTEURS DE FIN DE FÛT

Optimisez votre installation avec les détecteurs de fin de fût, plus aucune perte de bière liée au changement de fût. Augmentez vos rendements et votre chiffre !

RETROUVEZ NOS PRODUITS MATÉRIEL DE CAVE SUR NOTRE SITE !







# GROUPE RÉFRIGÉRANT

CŒUR DE MÉTIER HISTORIQUE ET SAVOIR-FAIRE DEPUIS 60 ANS, TOUTE LA GAMME DE GROUPE RÉFRIGÉRANTS BANC DE GLACE ASSURE UNE TEMPÉRATURE DE SERVICE DANS LES RÈGLES DE L'ART : ENTRE 2 ET 4 C°. AUCUNE PERTE DE FROID GRÂCE À L'ISOLATION DE LA CUVE.

*fiabilité*  
*puissant*  
*écologique*



MAÎTRISE TOTALE DE LA QUALITÉ OPTIMUM À TOUTES LES ÉTAPES

100% FABRIQUÉ EN INTERNE :  
THERMOFORMAGE  
MOUSSAGE  
TOLERIE  
ASSEMBLAGE  
EQUIPEMENT FRIGORIFIQUE

PROCESSUS DE QUALITÉ ÉPROUVÉ



## GAMME "VERTE" AU PROPANE R290 RESPECTUEUSE DE L'ENVIRONNEMENT

Un gaz naturel présent dans le monde entier.

Les performances thermodynamiques du propane permettent une diminution de l'ordre de 20% de la consommation électrique des appareils qui l'utilisent.

Divise par 450 l'impact en terme de réchauffement climatique par rapport au R134A.

Une alternative éco-responsable aux fluides frigorigènes traditionnels.



REF.	D1033G	D1032RECG	D1034G	D1032G
TIRAGE MAX	1	2	2	2
NOMBRE DE SERPENTIN (AVEC ROBINET PASSAGE DIRECT)	1 BIÈRE + 1 EAU	2 BIÈRES + 1 EAU	2 BIÈRES + 1 EAU	2 BIÈRES + 1 EAU
PUISSANCE DU COMPRESSEUR (CV)	1/5	3/8	1/4	3/8
DÉBIT HORAIRE (ΔT 15) L/H	54	100	91	116
DIMENSION VERTICALE (MM)	L.355 X P. 287 X H. 565	L.466 X P.310 X H. 640	L.421 X P.421 X H.644	L.421 X P.421 X H.644
DIMENSION HORIZONTALE (MM)	L.566 X P.355 X H.293	L.605 X P.466 X H. 349	L.834 X P. 421 X H.348	L.834 X P. 421 X H. 348
CUVE (L)	18	30	40	40
POIDS A VIDE (KG)	16	29	28	30
PUISSANCE (W)	187	442	308	442
FLUIDE FRIGORIGÈNE	R290	R290	R290	R290



REF.	D1035G	D1061G	D1046G	D1037G
TIRAGE MAX	3	3	4	5
NOMBRE DE SERPENTIN (AVEC ROBINET PASSAGE DIRECT)	3 BIÈRES + 1 EAU	3 BIÈRES + 1 EAU	4 BIÈRES + 1 EAU	5 BIÈRES + 1 EAU
PUISSANCE DU COMPRESSEUR (CV)	3/8	1/2	1/2	2/3
DÉBIT HORAIRE (ΔT 15) L/H	143	149	202	211
DIMENSION VERTICALE (MM)	L.421 X P.421 X H.779	L.421 X P.421 X H.779	L.527 X P.527 X H.794	L.527 X P.527 X H.794
DIMENSION HORIZONTALE (MM)	L.834 X P.421 X H.448	L.834 X P.421 X H.448	L.874 X P.527 X H.448	L.874 X P.527 X H.448
CUVE (L)	55	55	85	85
POIDS A VIDE (KG)	32	35	38	40
PUISSANCE (W)	442	701	701	756
FLUIDE FRIGORIGÈNE	R290	R290	R290	R290



REF.	D1038G	D1058G
TIRAGE MAX	6	7
NOMBRE DE SERPENTIN (AVEC ROBINET PASSAGE DIRECT)	6 BIÈRES + 1 EAU	7 BIÈRES + 1 EAU
PUISSANCE DU COMPRESSEUR (CV)	1/2	2/3
DÉBIT HORAIRE (ΔT 15) L/H	245	255
DIMENSION VERTICALE (MM)	L.628 X P.451 X H.865	L.628 X P.451 X H.865
DIMENSION HORIZONTALE (MM)	L.974 X P.451 X H.513	L.974 X P.451 X H.513
CUVE (L)	110	110
POIDS A VIDE (KG)	40	57
PUISSANCE (W)	701	756
FLUIDE FRIGORIGÈNE	R290	R290



REF.	D1050	D1066	D1054	D1155
TIRAGE MAX	7	9	10	10
NOMBRE DE SERPENTIN (AVEC ROBINET PASSAGE DIRECT)	7 BIÈRES + 1 EAU	9 BIÈRES + 1 EAU	10 BIÈRES + 1 EAU	10 BIÈRES + 1 EAU
PUISSANCE DU COMPRESSEUR (CV)	3/4	3/4	1	1
DÉBIT HORAIRE (ΔT 15) L/H	274	347	358	358
DIMENSION VERTICALE (MM)	L.628 X P.451 X H.865	L.802X P.506 X H.981	L.802X P.506 X H.981	-
DIMENSION HORIZONTALE (MM)	L.925 X P.451 X H.513	-	-	L.802X P.506 X H.981
CUVE (L)	110	140	140	140
POIDS A VIDE (KG)	60	63	70	70
PUISSANCE (W)	918	918	1260	1260
FLUIDE FRIGORIGÈNE	R143A	R143A	R143A	R143A

**GAMME "TBG" CONDENSEUR A EAU**



OPTION COUVERCLE  
DOUBLE POMPE PYTHON

REF.	D1061CE	D1046CE	D1058CE
TIRAGE MAX	3	4	7
NOMBRE DE SERPENTIN (AVEC ROBINET PASSAGE DIRECT)	3 BIÈRES + 1 EAU	4 BIÈRES + 1 EAU	7 BIÈRES + 1 EAU
PUISSANCE DU COMPRESSEUR (CV)	1/2	1/2	2/3
DÉBIT HORAIRE (ΔT 15) L/H	149	202	255
DIMENSION VERTICALE (MM)	L.421 X P.421 X H.779	L.527 X P.527 X H.756	L.628 X P.451 X H.865
DIMENSION HORIZONTALE (MM)	L.834 X P.421 X H.448	L.888 X P.527 X H.448	L.925 X P.451 X H.513
CUVE (L)	55	85	110
POIDS A VIDE (KG)	35	45	57
PUISSANCE (W)	701	701	756
FLUIDE FRIGORIGÈNE	R143A	R143A	R143A

**ACCESSOIRES DE GROUPE**



THERMOSTAT BANC DE GLACE MANUEL



SUPPORT BULBE DE THERMOSTAT



BOMBE DÉGRAISSANTE POUR CONDENSEUR

REF.	DÉSIGNATION
<b>D8348</b>	THERMOSTAT BANC DE GLACE MANUEL

REF.	DÉSIGNATION
<b>D4284</b>	SUPPORT BULBE DE THERMOSTAT

REF.	DÉSIGNATION
<b>P7001</b>	BOMBE DÉGRAISSANTE POUR CONDENSEUR

**COUVERCLE ET CORDON ÉLECTRIQUE**

REF.	DÉSIGNATION
<b>D8018CL2P</b>	COUVERCLE DOUBLE POMPE PYTHON POUR D1046 ET D1046CE
<b>D82872P</b>	COUVERCLE DOUBLE POMPE POUR D1038G - D1058G ET D1050

REF.	DÉSIGNATION
<b>D8071</b>	CORDON ELECTRIQUE Y

**CHAISE**



CHAISE TUBULAIRE

REF.	DIMENSION CHASSIS (MM)	GROUPE SUPPORTÉ	NOMBRE DE PIEDS
<b>D8241</b>	L.500 X P.500 X H.300	1-2-3-6-7TBG	4 PIEDS CARRÉS DE 35
<b>D8241M</b>	L.500 X P.500 X H.1000	4 - 5TBG	4 PIEDS CARRÉS DE 35
<b>D8290</b>	L.1200 X P.550 X H.440	1-2-3-4-5-6-7 TBG	6 PIEDS CARRÉS DE 40
<b>D8290M</b>	L.1200 X P.550 X H.1040	1-2-3-4-5-6-7 TBG	6 PIEDS CARRÉS DE 40



CHAISE CORNIERE

REF.	DIMENSION CHASSIS (MM)	GROUPE SUPPORTÉ	NOMBRE DE PIEDS
<b>D2889</b>	L.460 X P.430 X H.300	1-2-3-6-7TBG	4 PIEDS CARRÉS
<b>D8061</b>	L.540 X P.360 X H.300	4 - 5TBG	4 PIEDS CARRÉS




# SERPENTIN

NOTRE UNITÉ DE PRODUCTION EST ÉQUIPÉE D'UN PARC DE MACHINES PERFORMANTES ET INNOVANTES : 3 MACHINES SEMI-AUTOMATISÉES ET 1 ROBOTISÉE QUI PERMETTENT LA FABRICATION DE TOUT TYPE DE SERPENTINS STANDARDS COMME SUR-MESURE, QUE VOTRE BESOIN SOIT EN PETITE SÉRIE COMME EN GRANDE SÉRIE.

**HYGIÈNE IRRÉPROCHABLE**  
**PERFORMANCE HAUTE QUALITÉ**  
**ROBUSTESSE**

STANDARD OU SUR-MESURE



REF.	DÉSIGNATION	DIAMÈTRE
D4517	CENTREUR DE SERPENTINS	7/8 ROND

REF.	DÉSIGNATION	DIAMÈTRE
A8110	SERPENTIN INOX 304	7/8 ROND
A8113	SERPENTIN INOX 304	7/8 CARRE
A8139	SERPENTIN INOX 304	GALETTE 7/8 (MAX 10 M)



# TUBE INOX

CONÇUS POUR RÉPONDRE À VOS EXIGENCES LES PLUS ÉLEVÉES, LES TUBES INOX SONT FABRIQUÉS POUR DURER.

L'ENSEMBLE DES TUBES INOX SONT SOUMIS À UN PROCESSUS QUALITÉ ÉPROUVÉ RÉALISÉ AU SEIN DE NOTRE UNITÉ DE PRODUCTION.

**FIABILITÉ**  
**QUALITÉ OPTIMALE**  
**SOLIDITÉ**

STANDARD OU SUR-MESURE



NOTRE SÉLECTION DE DÉTENDEURS PRINCIPAUX ET INTERMÉDIAIRES GARANTIRA LA STABILITÉ DU CO<sup>2</sup> ET DE LA SATURATION SUR VOTRE INSTALLATION. VOUS OBTIENDREZ AINSI LA QUALITÉ DE SERVICE OPTIMUM DE VOS BIÈRES.

## DÉTENDEUR PRINCIPAL SUR BOUTEILLE AZOTE - CO2



DÉTENDEUR PRINCIPAL - N2 - CO2

REF.	DÉSIGNATION	SERRAGE	NB. DE SORTIES
A1601	DÉTENDEUR PRINCIPAL - N2 - CO2	SERRAGE 6 PANS	1 PRISE RAC. RAPIDE 3/8 JG
A1602	DÉTENDEUR PRINCIPAL - N2 - CO2	SERRAGE 6 PANS	2 PRISES RAC. RAPIDE 3/8 JG



DÉTENDEUR PRINCIPAL MURAL AZOTE-CO2

REF.	DÉSIGNATION	NB. DE SORTIES	ENTRÉE
A1622D	DÉTENDEUR PRINCIPAL MURAL AZOTE-CO2	1 PRISE RACCORD RAPIDE 3/8	DROITE
A1622G	DÉTENDEUR PRINCIPAL MURAL AZOTE-CO2	1 PRISE RACCORD RAPIDE 3/8	GAUCHE

JOINT ET PROTECTION

REF.	DÉSIGNATION
A1721	JOINT NYLON PLAT
A1711	PROTECTION CAOUTCHOUC MANOMÈTRE D.45



FLEXIBLE AZOTE-CO2

REF.	DÉSIGNATION	LONGUEUR (M)	JOINT
A2602NM	FLEXIBLE AZOTE-CO2	1,5	A1622 -JOINT CYLINDRIQUE
A2602MINI	FLEXIBLE AZOTE-CO2	2	A1622 -JOINT CYLINDRIQUE
A2602 SUISSE	FLEXIBLE AZOTE-CO2 POUR FILTRAGE COURT SANS CABLE	1,5	A1622 -JOINT CYLINDRIQUE



DÉTENDEUR INTERMÉDIAIRE MURAL

REF.	DÉSIGNATION	NB. DE SORTIES
A1657	DÉTENDEUR INTERMÉDIAIRE MURAL	RACCORD RAPIDE 3/8

## DÉTENDEUR PRINCIPAL HK SUR APPLIQUE RACORD RAPIDE AZOTE - CO2



DÉTENDEUR PRINCIPAL

REF.	DÉSIGNATION	NB. DE SORTIES	ENTRÉE
A1002HKD	DÉTENDEUR PRINCIPAL	1 PRISE ENTRÉE	DROITE



FLEXIBLE AZOTE-CO2

REF.	DÉSIGNATION	LONGUEUR (M)	POUR REF.
A2604HK15	FLEXIBLE AZOTE-CO2	1,5	A1002HKD - A1009D



DÉTENDEUR MIXTE AZOTE CO2

REF.	DÉSIGNATION	PRESSION	ENTRÉE
A1009D	DÉTENDEUR MIXTE AZOTE CO2	HAUTE PRESSION 7 BARS	DROITE



CLÉ RÉGLAGE DÉTENDEUR

REF.	DÉSIGNATION
A1004	CLÉ RÉGLAGE DÉTENDEUR



JOINT CYLINDRIQUE POUR FLEXIBLE

REF.	DÉSIGNATION
A2606	JOINT CYLINDRIQUE POUR FLEXIBLE



CLÉ DE SERRAGE

REF.	DÉSIGNATION
A1004M	CLÉ DE SERRAGE

PIÈCES DÉTACHÉES ET ACCESSOIRES CO2 OU AZOTE



TUBE DE LIAISON H.P.

REF.	DÉSIGNATION	LONGUEUR
P4364	TUBE DE LIAISON H.P.	50
A2701	TUBE DE LIAISON H.P.	400



OLIVE NYLON D.8

REF.	DÉSIGNATION
A2715	OLIVE NYLON D.8



JOINT POUR MONTAGE ROBINET 1/4 DE TOUR

REF.	DÉSIGNATION
A2704	JOINT POUR MONTAGE ROBINET 1/4 DE TOUR



ROBINET 1/4 DE TOUR À BOISSEAU SPHÉRIQUE

REF.	DÉSIGNATION
A2717	ROBINET 1/4 DE TOUR À BOISSEAU SPHÉRIQUE



MANO 0 À 6 BARS

REF.	DÉSIGNATION
A2710	MANO 0 À 6 BARS



MANO DE CONTENANCE 250 BARS

REF.	DÉSIGNATION
A2708	MANO DE CONTENANCE 250 BARS



INVERSEUR AUTOMATIQUE DE BOUTEILLE CO2

REF.	DÉSIGNATION
P4330	INVERSEUR AUTOMATIQUE DE BOUTEILLE CO2



SERRE TUBE CO2 À CHAÎNE EN U

REF.	DÉSIGNATION
A7131	SERRE TUBE CO2 À CHAÎNE EN U



SERRE TUBE CO2 DOUBLE

REF.	DÉSIGNATION
A7132	SERRE TUBE CO2 DOUBLE



GARANTISSEZ UNE INSTALLATION DE QUALITÉ GRÂCE À UNE GAMME COMPLÈTE DE TÊTES DE DÉBIT STANDARD : A, G, S, U, D, KEYKEG, ADAPTÉE À TOUTES LES MARQUES DE BIÈRES QUE VOUS PROPOSEZ À VOS CLIENTS.

MICRO MATIC

REF.	DÉSIGNATION	NB. DE SORTIES
A3051	TÊTE PLATE A	AVEC ROBINET RACCORD RAPIDE 3/8
A3052	TÊTE TRIANGULAIRE G	AVEC ROBINET RACCORD RAPIDE 3/8
A3053	TÊTE CREUSE S	AVEC ROBINET RACCORD RAPIDE 3/8
A3054	TÊTE U	AVEC ROBINET RACCORD RAPIDE 3/8
A3064M	TÊTE DE DÉBIT KEYKEG	





REF.	DÉSIGNATION
A4078	KIT JOINT / TÊTE A A3051 / TÊTE G A3052
A4077	KIT JOINT / TÊTE S A3053
A3067	KIT JOINT / TÊTE U A3054
A3079	KIT JOINT TÊTE KEYKEG




REF.	DÉSIGNATION
A3074	ROBINET D'ARRÊT COUDÉ POUR TÊTE DE DÉBIT


REF.	DÉSIGNATION	AVEC/SANS ANTI-RETOUR
A4121	ADAPTATEUR DE RINÇAGE SRA-A MURAL	AVEC ANTI-RETOUR
A4120	ADAPTATEUR DE RINÇAGE SRA-G MURAL	AVEC ANTI-RETOUR
A4119	ADAPTATEUR DE RINÇAGE SRA-S MURAL	AVEC ANTI-RETOUR
A4123	ADAPTATEUR DE RINÇAGE SRA-U MURAL	SANS ANTI-RETOUR

DSI

REF.	DÉSIGNATION	NB. DE SORTIES
A3009F	TÊTE PLATE A FLARE	AVEC ROBINET RACCORD RAPIDE 3/8
A3006F	TÊTE TRIANGULAIRE G FLARE	AVEC ROBINET RACCORD RAPIDE 3/8
A3007F	TÊTE CREUSE S FLARE	AVEC ROBINET RACCORD RAPIDE 3/8
A3064	TÊTE KEYKEG	AVEC ROBINET RACCORD RAPIDE 3/8
A3000F	TÊTE D FLARE HK (LAGUNITAS)	AVEC ROBINET RACCORD RAPIDE 3/8

REF.	DÉSIGNATION	AVEC/SANS VANNE	PRIX (€)
 A4130	ADAPTATEUR DE RINÇAGE TYPE A	VANNE	90,50
 A4131	ADAPTATEUR DE RINÇAGEW TYPE G	AVEC VANNE	90,50
 A4124E	ADAPTATEUR DE RINÇAGE TYPE S OU D	AVEC VANNE + ENTRETOISE	90,50
 A4226	ADAPTATEUR DE RINÇAGE TYPE KEYKEG	-	90,50

REF.	DÉSIGNATION	NB. DE SORTIES
 A3006H	TÊTE G FLARE SORTIE CO2 CANNELÉE EN DIAMÈTRE 6	AVEC ROBINET RACCORD RAPIDE 3/8
 A3007H	TÊTE S FLARE CO2 CANNELÉE EN DIAMÈTRE 6	AVEC ROBINET RACCORD RAPIDE 3/8
 A3009H	TÊTE A FLARE CO2 CANNELÉE EN DIAMÈTRE 6	AVEC ROBINET RACCORD RAPIDE 3/8

REF.	DÉSIGNATION
 A3250	ROBINET D'ARRÊT COUDÉ

## ROBINET & ACCESSOIRE



ROBINET BIÈRE

REF.	DÉSIGNATION	FOURNISSEUR	SORTIE
A3220	ROBINET BIÈRE	DSI	SORTIE RAC.RAPIDE HK.
A3060	ROBINET BIÈRE	MICROMATIC	SORTIE RAC.RAPIDE



DOUILLE INOX LISSE

REF.	DÉSIGNATION	DIAMÈTRE ( EN CM )	FINITION
P5561IX	DOUILLE INOX DROITE LISSE	9,52	CANNELÉE
A4098	DOUILLE INOX COUDÉE LISSE	9,52	CANNELÉE



SUPPORT MURAL INOX TÊTE DE DÉBIT

REF.	DÉSIGNATION
A7304	SUPPORT MURAL INOX

## TUYAU CO2

REF.	DÉSIGNATION	Ø	INFORMATIONS COMP.
 A8065	TUYAU PE 4/8	4/8	PAR COURONNE DE 100M
 A8052	TUYAU TRESSÉ ALIMENTAIRE ROUGE	9/16	PAR COURONNE DE 25M
 A8078N	TUYAU CO2 PE GRIS NEUTRE	6/9,5	PAR COURONNE DE 100M
 A8078	TUYAU CO2 PE GRIS MARQUE HKN	6/9,5	PAR COURONNE DE 100M

## TUYAU BIÈRE OU EAU



TUYAU TRESSÉ / CLAIR ALIMENTAIRE BIÈRE

REF.	DÉSIGNATION	Ø	INFORMATIONS COMP.
A8293	TUYAU TRESSÉ ALIMENTAIRE	6/12	PAR COURONNE DE 25M
A8061	TUYAU TRESSÉ ALIMENTAIRE	8/14	PAR COURONNE DE 25M
A8060	TUYAU TRESSÉ ALIMENTAIRE	10/16	PAR COURONNE DE 25M
A8063	TUYAU TRESSÉ ALIMENTAIRE	12/18	PAR COURONNE DE 25M
A8062	TUYAU TRESSÉ ALIMENTAIRE VIDANGE	16/22	PAR COURONNE DE 25M
A8064	TUYAU CLAIR ALIMENTAIRE POUR TROP PLEIN DE GROUPE	12/16	PAR COURONNE DE 25M



TUYAU BIÈRE

REF.	DÉSIGNATION	Ø	INFORMATIONS COMP.
A8067	TUYAU LUPULUS 2	9,52 NEUTRE	PAR COURONNE DE 100M
P4519	TUYAU CIRCULATION EAU	1/2 (12,7)	PAR COURONNE DE 100M



TUYAU PE BLEU SPÉCIAL EAU

REF.	DÉSIGNATION	Ø	INFORMATIONS COMP.
A8371	TUYAU PE BLEU SPÉCIAL EAU	9,52	PAR COURONNE DE 152 M
A8165	TUYAU PE CIRCULATION EAU	15	PAR COURONNE DE 100 M

## GAINÉ ISOLANTE



GAINÉ MOUSSE

REF.	DÉSIGNATION	F.	INFORMATIONS COMP.
A8080	GAINÉ MOUSSE	F.10	PAR LONGUEUR DE 2M
A8081	GAINÉ MOUSSE	F.15	PAR LONGUEUR DE 2M
A8086	GAINÉ MOUSSE	F.28	PAR LONGUEUR DE 2M
A8083	GAINÉ MOUSSE	F.35	PAR LONGUEUR DE 2M
A8084	GAINÉ MOUSSE	F.42	PAR LONGUEUR DE 2M
A8085	GAINÉ MOUSSE	F.54	PAR LONGUEUR DE 2M



## LIGNE PYTHON PREMIUM



PYTHON PREMIUM

REF.	DÉSIGNATION	NB. DE TIRAGES	INFORMATIONS COMP.
<b>D7209</b>	LIGNE PYTHON PREMIUM	2T	PAR COURONNE DE 50M
<b>D7208</b>	LIGNE PYTHON PREMIUM	4T	PAR COURONNE DE 50M
<b>D7210</b>	LIGNE PYTHON PREMIUM	6T	PAR COURONNE DE 50M



BOUCHON LIGNE PYTHON PREMIUM

REF.	DÉSIGNATION	NB. DE TIRAGES
<b>D7211</b>	BOUCHON LIGNE PYTHON PREMIUM	2T
<b>D7212</b>	BOUCHON LIGNE PYTHON PREMIUM	4T
<b>D7213</b>	BOUCHON LIGNE PYTHON PREMIUM	6T



TUBE DÉFORMATEUR PYTHON PREMIUM

REF.	DÉSIGNATION	NB. DE TIRAGES
<b>D8145A</b>	TUBE DÉFORMATEUR PYTHON PREMIUM	2T
<b>D8145B</b>	TUBE DÉFORMATEUR PYTHON PREMIUM	4T
<b>D8145C</b>	TUBE DÉFORMATEUR PYTHON PREMIUM	6T



COLLIER SERFLEX PREMIUM

REF.	DÉSIGNATION	NB. DE TIRAGES	PRIX (€)
<b>D7214</b>	COLLIER SERFLEX PETIT MODÈLE PREMIUM	2T	4,55
<b>D7215</b>	COLLIER SERFLEX GRAND MODÈLE PREMIUM	4T/6T	4,90


## LIGNE PYTHON CLASSIQUE PAR CONTACT



LIG.PYTH.POLYA. ISOLAT.

REF.	DÉSIGNATION	CAR.ISOLAT	CARACTER. 2	NB. DE TIRAGES	INFORMATIONS COMP.
<b>D7200</b>	LIG.PYTH.POLYA. ISOLAT.	ISOLAT.	19MM CIRC. 15	4T	PAR COURONNE DE 50M
<b>D7201</b>	LIG.PYTH.POLYA. ISOLAT.	ISOLAT.	19MM CIRC. 15	6T	PAR COURONNE DE 50M
<b>D7202</b>	LIG.PYTH.POLYA. ISOLAT.	ISOLAT.	19MM CIRC. 15	8T	PAR COURONNE DE 50M
<b>D7149</b>	LIG.PYTH.POLYA. ISOLAT.	ISOLAT.	19MM CIRC. 12,7	8T	PAR COURONNE DE 50M
<b>D7114</b>	LIG.PYTH.POLYA. ISOLAT.	ISOLAT.	19MM CIRC. 12,7	2T	PAR COURONNE DE 50M
<b>D7115</b>	LIG.PYTH.POLYA. ISOLAT.	ISOLAT.	19MM CIRC. 12,7	4T	PAR COURONNE DE 50M
<b>D7116</b>	LIG.PYTH.POLYA. ISOLAT.	ISOLAT.	19MM CIRC. 12,7	6T	PAR COURONNE DE 50M
<b>D6592</b>	LIGNE PYTHON AMONT POLYA.	ISOLAT.	13MM CIRC. 9,52	1T	PAR COURONNE DE 25M

## ACCESSOIRE



ROULEAU ADHÉSIF

REF.	DÉSIGNATION	LARGEUR (MM)	EPAISSEUR (MM)	LONGEUR (M)
<b>D2634NM</b>	ROULEAU ADHÉSIF ISOLANT	50	3	15 M
<b>D2638</b>	ROULEAU ADHÉSIF PVC NOIR	50	-	33 M

FILM

REF.	DÉSIGNATION
<b>D2344FILM</b>	FILM PLASTIQUE ISOLANT PYTHON 100 MM



BOUCLE PYTHON NICK.

REF.	DÉSIGNATION	Ø
<b>A3211</b>	BOUCLE PYTHON NICK.	8



BOUCLE PYTHON AMONT POUR TÊTE DE DÉBIT

REF.	DÉSIGNATION
<b>A3212</b>	BOUCLE PYTHON AMONT POUR TÊTE DE DÉBIT



COLLIER ATTACHE PYTHON

REF.	DÉSIGNATION	CARACT.2
<b>A4147</b>	COLLIER ATTACHE PYTHON	PM
<b>A4148</b>	COLLIER ATTACHE PYTHON	GM



COLLIER COLRING

REF.	DÉSIGNATION	DIMENSIONS (MM)
<b>D2587U</b>	COLLIER COLRING	3,5X140



COLLIER RILSAN

REF.	DÉSIGNATION	DIMENSIONS (MM)
<b>D2586U</b>	COLLIER RILSAN	9,42 X 185
<b>D2657</b>	COLLIER COLSON	9,92 X 360
<b>D6627</b>	COLLIER COLSON	7,8 X 750

## ACCESSOIRE DE FROID



POMPE IMMERGEABLE

REF.	DÉSIGNATION
<b>D2009</b>	POMPE IMMERGEABLE



AGITATEUR/TURBINE À HÉLICE

REF.	DÉSIGNATION
<b>D2004</b>	AGITATEUR/TURBINE À HÉLICE

## POMPE PYTHON



POMPE PYTHON IMMERGÉE

REF.	DÉSIGNATION
<b>D8377</b>	POMPE PYTHON IMMERGÉE



POMPE LIGNE PYTHON

REF.	DÉSIGNATION	DÉNIVELLÉ (M)	EQUIPÉE
<b>D7098</b>	POMPE LIGNE PYTHON	4	-
<b>D2007T12</b>	POMPE LIGNE PYTHON	6	SORTIE 12,7
<b>D2370T12</b>	POMPE LIGNE PYTHON	11	SORTIE 12,7
<b>D2371T12</b>	POMPE LIGNE PYTHON	15	SORTIE 12,7
<b>D4146</b>	POMPE LIGNE PYTHON	18	-

RACCORD



RACC. UNION ÉGAL

REF.	REF. GUEST	DÉSIGNATION	Ø
A8025U	PM0408E	RACC. UNION ÉGAL DIA. 8	8
D2475U	PI0412S	RACC. UNION ÉGAL DIA. 9,52	9,52
A8286U	PI0416S	RACC. UNION ÉGAL DIA. 12,7	12,7
A2023U	PM0415E	RACC. UNION ÉGAL DIA. 15	15



RAC. UNION INÉGAL

REF.	REF. GUEST	DÉSIGNATION	Ø ENTRÉE	Ø SORTIE
A8028U	SI041012S	RAC. UNION INÉGAL	8*	9,52
A8517U	PI201612S	RAC. UNION INÉGAL	9,52	12,7
A2019U	NC2301	RAC. UNION INÉGAL	12,7	15

\*SÉCURITÉ SUR L'INOX



RAC. ÉQU. ÉGAL

REF.	REF. GUEST	DÉSIGNATION	Ø
D2481U	PI0312S	RAC. ÉQU. ÉGAL	9,52
D7087U	PI0316S	RAC. ÉQU. ÉGAL	12,7
A2021U	PM0315E	RAC. ÉQU. ÉGAL	15



RAC. ÉQU. INÉGAL

REF.	REF. GUEST	DÉSIGNATION	Ø ENTRÉE	Ø SORTIE
A8178U	SI031012S	RAC. ÉQU. INÉGAL	8*	9,52
D6275U	PI211612S	RAC. ÉQU. INÉGAL	9,52	12,7

\*SÉCURITÉ SUR L'INOX



RAC. T INÉGAL

REF.	REF. GUEST	DÉSIGNATION	Ø ENTRÉE	Ø SURPIQUAGE	Ø SORTIE
A2001U	PI301612S	RAC. T INÉGAL	12,7	12,7	9,52
D4493U	NC869	RAC. T INÉGAL	15	15	9,52



RACCORD T ÉGAL

REF.	REF. GUEST	DÉSIGNATION	Ø
D3617U	PM0205E	RAC. T ÉGAL	5
A8031U	PM0208S	RAC. T ÉGAL	8
A8032U	PI0212S	RAC. T ÉGAL	9,52
D6559U	PI0216S	RAC. T ÉGAL	12,7



RAC. Y ÉGAL TUBE

REF.	REF. GUEST	DÉSIGNATION	Ø
A8069U	PI2312S	RAC. Y ÉGAL TUBE	9,52



DISTRIBUTEUR LIGNE PYTHON

REF.	REF. GUEST	DÉSIGNATION	Ø ENTRÉE	Ø SORTIE
A2020U	NC2183	DISTRIBUTEUR LIGNE PYTHON	15	9,52



RAC. UNION FEM.

REF.	REF. GUEST	DÉSIGNATION	Ø
A2025U	PIUB12S	RAC. EN U TUBE	9,52
A8252U	PIUB16S	RAC. EN U TUBE	12,7
A2024U	PMUB15E	RAC. EN U TUBE	15



RAC. UNION FEM.

REF.	REF. GUEST	DÉSIGNATION	F	Ø TUBE
A2005U	PI451015FS	RAC. UNION FEM.	5/8	8
A8176U	PI451215FS	RAC. UNION FEM.	5/8	9,52
A8029U	PI451213S	RAC. UNION FEM.	3/8	9,52
A2010U	PI451014FS	RAC. UNION FEM.	1/2	8
C2040U	PI451214FS	RAC. UNION FEM.	1/2	9,52
A8285U	NC2249	RAC. UNION FEM.	3/4	9,52



RAC. UNION SIMPLE MÂLE FILET BSP CONIQUE

REF.	REF. GUEST	DÉSIGNATION	F	Ø TUBE
A8036U	PI011203S	RAC. UNION SIMPLE MÂLE FILET BSP CONIQUE	3/8	9,52
A8232U	PI011202S	RAC. UNION SIMPLE MÂLE FILET BSP CONIQUE	1/4	9,52



RAC. UNION SIMPLE MÂLE FILET BSP CYLINDRIQUE 1/4 TUBE

REF.	REF. GUEST	DÉSIGNATION	Ø TUBE
P5562U	SM010812S	RAC. UNION SIMPLE MÂLE FILET BSP CYLINDRIQUE 1/4 TUBE	8
A8072U	PI011212S	RAC. UNION SIMPLE MÂLE FILET BSP CYLINDRIQUE 1/4 TUBE	9,52



EQU. À QUEUE LISSE

REF.	REF. GUEST	DÉSIGNATION	Ø TUBE	Ø QUEUE
A8174U	NC375	EQU. À QUEUE LISSE	9,52	8
A8516U	PI221210S	EQU. À QUEUE LISSE	8	9,52
P5560U	PI221212S	EQU. À QUEUE LISSE	9,52	9,52



DOUILLE LISSE CANNELÉE

REF.	REF. GUEST	DÉSIGNATION	Ø TUBE	Ø CANNEL.
D7055U	PI251210S	DOUILLE LISSE	9,52	8
P5561U	PI251212S	DOUILLE LISSE	9,52	9,52
D2958U	PI251216S	DOUILLE LISSE	9,52	12,7
A8307U	PI251612S	DOUILLE LISSE	12,7	9,52
A8253U	PI251616S	DOUILLE LISSE	12,7	12,7
A2018U	NC932	DOUILLE LISSE	15	12,7
A8253IX	-	DOUILLE LISSE INOX	12,7	12,7
P5561IX	-	DOUILLE INOX DROITE LISSE	9,52	9,52



DOUILLE DE JONCTION MÂLE FILET BSP CONIQUE 1/4 DOUILLE LISSE

REF.	REF. GUEST	DÉSIGNATION	Ø TUBE
A8233U	PI051202S	DOUILLE DE JONCTION MÂLE FILET BSP CONIQUE 1/4 DOUILLE LISSE	9,52



DOUILLE ÉQU. LISSE

REF.	REF. GUEST	DÉSIGNATION	Ø TUBE	Ø CANNEL.
D6605U	PI291210S	DOUILLE ÉQU. LISSE	9,52	DIA. 8



DOUILLE LISSE

REF.	REF. GUEST	DÉSIGNATION	Ø	Ø TUBE
A2205U	PI131012S	AUGMENT. DOUILLE LISSE	8	9,52
A8039U	PI061210S	RÉDUC. DOUILLE LISSE	9,52	8
A8282U	PI061612S	RÉDUC. DOUILLE LISSE	12,7	9,52
A2022U	NC2164	RÉDUC. DOUILLE LISSE	15	9,52



SUPPORT POUR VANNE D'ARRÊT

REF.	REF. GUEST	DÉSIGNATION
D6558U	SVMC-10	SUPPORT POUR VANNE D'ARRÊT



PASSE CLOISON

REF.	REF. GUEST	DÉSIGNATION	Ø ENTRÉE	Ø SORTIE
D2952U	PI1212S	PASSE CLOISON	3/8	3/8



COMPENSATEUR DE LIGNE

REF.	DÉSIGNATION	Ø ENTRÉE	Ø SORTIE
B4707	COMPENSATEUR DE LIGNE	3/8	3/8



BOUCHON

REF.	REF. GUEST	DÉSIGNATION	Ø
A2006U	PM0808R	BOUCHON	8
A8053U	PI0812S	BOUCHON	9,52



VANNE D'ARRÊT DROITE

REF.	REF. GUEST	DÉSIGNATION	Ø
D6557U	PISV0412S	VANNE D'ARRÊT DROITE	9,52
A9007	RVA753	VANNE D'ARRÊT DROITE	12,7



CLAPET ANTI-RETOUR

REF.	REF. GUEST	DÉSIGNATION	Ø ENTRÉE	Ø SORTIE
D4439U	RJG5237	CLAPET ANTI-RETOUR	3/8	3/8



CIRCLIPS VERROUILLAGE

REF.	REF. GUEST	DÉSIGNATION	Ø TUBE
A8236U	PM1808R	CIRCLIPS VERROUILLAGE	8
A8218U	PIC1812R	CIRCLIPS VERROUILLAGE	9,52
A8234U	PIC1816R	CIRCLIPS VERROUILLAGE	12



OUTIL DE DÉMONTAGE

REF.	REF. GUEST	DÉSIGNATION
A8217	ICLT2	OUTIL DE DÉMONTAGE RACCORD STANDARD
D7011	PAN1	OUTIL DE DÉMONTAGE ÉCROU DE RACCORD DE SÉCURITÉ

COLLIER



COLLIER TYPE SERFLEX

REF.	DÉSIGNATION	Ø TUBE
A8100U	COLLIER TYPE SERFLEX	9/16
A8101U	COLLIER TYPE SERFLEX	14/24



COLLIER 1 OREILLE INOX

REF.	DÉSIGNATION	Ø R (MM)
A8105U	COLLIER 1 OREILLE INOX	10,9 MM
A8149U	COLLIER 1 OREILLE INOX	12,3 MM
A8094U	COLLIER 1 OREILLE INOX	15,7 MM
A8097U	COLLIER 1 OREILLE INOX	17,8 MM
A8106U	COLLIER 1 OREILLE INOX	18,5MM



COLLIER INOX D. 19 SERRAGE AILETTE

REF.	DÉSIGNATION
A8238	COLLIER INOX D.19 SERRAGE AILETTE



COLLIER EMBASE À VISSER

REF.	DÉSIGNATION
D2585	EMBASE À VISSER



COLLIER 1 OREILLE INOX

REF.	DÉSIGNATION	Ø RER (MM)
P5599U	COLLIER INOX 1 OREILLE	8,7 MM
P5600U	COLLIER INOX 1 OREILLE	9,5 MM
P5601U	COLLIER INOX 1 OREILLE	10,5 MM
P5602U	COLLIER INOX 1 OREILLE	11 MM
P5603U	COLLIER INOX 1 OREILLE	11,3 MM
P5604U	COLLIER INOX 1 OREILLE	12 MM
A8144U	COLLIER INOX 1 OREILLE	12,8 MM
A8254U	COLLIER INOX 1 OREILLE	13,3 MM
P5606U	COLLIER INOX 1 OREILLE	13,8 MM
P5608U	COLLIER INOX 1 OREILLE	14 MM
P5607U	COLLIER INOX 1 OREILLE	14,5 MM
P5609U	COLLIER INOX 1 OREILLE	15 MM
P5610U	COLLIER INOX 1 OREILLE	15,5 MM
P5611U	COLLIER INOX 1 OREILLE	16 MM
P5612U	COLLIER INOX 1 OREILLE	16,8 MM
P5613U	COLLIER INOX 1 OREILLE	17,5 MM
A8095U	COLLIER INOX 1 OREILLE	18,5 MM
P5620U	COLLIER INOX 1 OREILLE	19,5 MM
P5615U	COLLIER INOX 1 OREILLE	20 MM
P5616U	COLLIER INOX 1 OREILLE	20,7 MM
P5617U	COLLIER INOX 1 OREILLE	22,5 MM

COLLIER EMBASE À FRAPPER

REF.	DÉSIGNATION
D2582	EMBASE À FRAPPER

VANNE



VANNE 3 VOIES DS NC 2555

REF.	DÉSIGNATION	Ø TUBE
A4103	VANNE 3 VOIES DS NC 2555	3/8



VANNE 3 VOIES

REF.	DÉSIGNATION	Ø TUBE
A4099	VANNE 3 VOIES HKN	3/8





VANNE 3 VOIES (SANS SUPPORT)

REF.	DÉSIGNATION
A4036U	VANNE 3 VOIES (SANS SUPPORT)

SUPPORT POUR VANNE 3 VOIES A4036U

REF.	DÉSIGNATION
A4036SUP	SUPPORT POUR VANNE 3 VOIES A4036U



VANNE D'ARRET DROITE

REF.	DÉSIGNATION	Ø	Ø TUBE
A4039U	VANNE D'ARRET DROITE	3/8	9,52

PONTET



RACCORD MURAL SORTIE RACCORD RAPIDE

REF.	DÉSIGNATION
A7027	RACCORD MURAL SORTIE RACCORD RAPIDE

PANNEAU DE CAVE & ACCESSOIRE



PANNEAU DAVACEL

REF.	DÉSIGNATION	DIMENSION (MM)	EPAISSEUR (MM)
A7061	PANNEAU DAVACEL	400 X 450	13
A7062	PANNEAU DAVACEL	500 X 450	13
A7078	PANNEAU DAVACEL	600 X 450	13
A7088	PANNEAU DAVACEL	700 X 450	13
A7096	PANNEAU DAVACEL	800 X 450	13
A7119	PANNEAU DAVACEL	1200 X 450	19



TABLEAU THERMO-PRESSION DE CAVE THERMOMÈTRE DIGITAL

REF.	DÉSIGNATION	DIMENSION (MM)
A7153	TABLEAU THERMO-PRESSION DE CAVE THERMOMÈTRE DIGITAL	L 300 X H 400



CAILLEBOTIS EMBOITABLE POUR ISOLATION DU FÛT AVEC LE SOL

REF.	DÉSIGNATION	DIMENSION
A7152	CAILLEBOTIS EMBOITABLE POUR ISOLATION DU FÛT AVEC LE SOL	L 500 X P 500 X H 50 MM



DÉTECTEUR CO2 COMPLET + PROTECTEUR

REF.	DÉSIGNATION
A7345	DÉTECTEUR CO2 COMPLET + PROTECTEUR

DETECTEURS DE FIN DE FÛT



DÉTECTEUR DE FIN DE FÛT MURAL AVEC SONDE ÉLECTRIQUE

REF.	DÉSIGNATION
A7025	DÉTECTEUR DE FIN DE FÛT MURAL AVEC SONDE ÉLECTRIQUE



DÉTECTEUR DE FIN DE FÛT MURAL BLANC

REF.	DÉSIGNATION
A7011	DÉTECTEUR DE FIN DE FÛT MURAL BLANC



DÉTECTEUR DE FIN DE FÛT MURAL INOX

REF.	DÉSIGNATION
P4601	DÉTECTEUR DE FIN DE FÛT MURAL INOX



DÉTECTEUR DE FIN DE FÛT SUR TÊTE DE DÉBIT

REF.	DÉSIGNATION
A9009	DÉTECTEUR DE FIN DE FÛT SUR TÊTE DE DÉBIT



TUYAU DE PURGE D5 POUR DÉTECTEUR A7011

REF.	DÉSIGNATION	INFORMATIONS COMP.
A8194	TUYAU DE PURGE D5 POUR DÉTECTEUR A7011	COURONNE DE 100M



T ÉGAL D5 DE PURGE (REF JG PM0205E)

REF.	DÉSIGNATION
D3617U	T ÉGAL D5 DE PURGE (REF JG PM0205E)



ROBINET À BRAQUETTE

REF.	DÉSIGNATION
P5900	ROBINET À BRAQUETTE



FUT DE NETTOYAGE

REF.	DÉSIGNATION
A4267	FUT DE NETT.IN.9 L 3T.AGS



ÉPONGE

REF.	DÉSIGNATION
A7028	ÉPONGE D11 ORANGE 7/8 F.MAIN
A7029	ÉPONGE D13 ORANGE 8/9 F.MAIN



RESSORT À CINTRER

REF.	DÉSIGNATION
A8030	RESSORT À CINTRER POUR TUBE INOX DIAMÈTRE 8



COUPE TUBE

REF.	DÉSIGNATION
A8042	COUPE TUBE GM



COUPE TUBE

REF.	DÉSIGNATION
A8044	COUPE TUBE PM



RACCORD MURAL

REF.	DÉSIGNATION
<b>A8220</b>	RACCORD MURAL (PONTET) FLARE



PINCE À COUPER

REF.	DÉSIGNATION
<b>A8228</b>	PINCE À COUPER NYLON PM



COUPE TUBE

REF.	DÉSIGNATION
<b>A8230</b>	COUPE TUBE NYLON GRAND MODÈLE MÉTAL



PINCE COUPE TUBE

REF.	DÉSIGNATION
<b>A8231</b>	PINCE COUPE TUBE GRAND MODÈLE - TUBE DE 4 À 22



THERMOMÈTRE DIGITAL

REF.	DÉSIGNATION
<b>C5054</b>	THERMOMÈTRE DIGITAL -50/+150 °C



THERMOMÈTRE DIGITAL

REF.	DÉSIGNATION
<b>C5058</b>	THERMOMÈTRE DIGITAL NETTOYEUR



BIDON PUREXOL

REF.	DÉSIGNATION
<b>C8100</b>	BIDON PUREXOL 12,5 KG - 10L



POMPE DOSEUSE

REF.	DÉSIGNATION
<b>C8103</b>	POMPE DOSEUSE POUR CONCENTRÉ DE SANITATION



BIDON BACTON

REF.	DÉSIGNATION
<b>C8105</b>	BACTON - ASSAINISSEMENT INDUSTRIEL POUR CUVE BIDON 5L



BIDON TUYAUNET

REF.	DÉSIGNATION
<b>C8106</b>	TUYAUNET - NETTOYAGE CONDUITE VIN - BIDON 5L



SACHET DESANAMAX

REF.	DÉSIGNATION
<b>C8108</b>	POUDRE SANITATION DESANAMAX - SACHET DE 45G BOÎTE DE 265 DOSES




RACCORD

REF.	DÉSIGNATION
<b>D3617U</b>	RAC. T ÉGAL DIA. 5



ROBINET À BRAQUETTE

REF.	DÉSIGNATION
<b>P5900</b>	ROBINET À BRAQUETTE CELLARBOY + SUPPORT



## S'ÉQUIPER D'UNE GESTION INFORMATIQUE

PAGE 144

MAÎTRISE DE LA GESTION DE  
VOTRE STOCK

CONTRÔLE DU SERVICE  
DES BIÈRES / DIMINUTION DE  
LA PERTE



# 03

## FÊTES ET MANIFESTATIONS



# 03 FÊTE ET MANIFESTATION

PAGE 95

SOLUTION FROID SEC - ALASKA	PAGE 96
BEER-UP	PAGE 100
SOLUTION À POSER BANC DE GLACE	PAGE 102
SOLUTION MOBILE BANC DE GLACE	PAGE 104
SOLUTION SANS ENTRETIEN / FLEXIDRAFT	PAGE 110

## ZOOM SUR

### GAMME ALASKA & SOLUTION PEGAS

La gamme Alaska Froid Sec est dotée d'une grande facilité d'utilisation et d'un tirage rapide après branchement

Le robinet pegas s'adapte sur nos machines en appareils pré-équipés du robinet en sortie d'usine ou pose du robinet sur vos appareils



### BEER-UP, SERVIR LA BIÈRE AUTREMENT

Système breveté de remplissage par un jet circulaire reproduisant le tirage traditionnel

De l'évènement privé aux grands rassemblements de milliers de personnes

RETROUVEZ TOUS NOS PRODUITS FÊTE ET MANIFESTATION SUR NOTRE SITE !







GAMME "VERTE"  
AU PROPANE R290

# GAMME ALASKA

## UNE SOLUTION FROID SEC SUR COMPTOIR PRÊTE À POSER !

AVEC SON DESIGN ÉPURÉ, MINIMALISTE ET SOBRE, LA GAMME ALASKA FROID SEC EST LA SOLUTION IDÉALE POUR VOS FÊTES ET MANIFESTATIONS !

**ROBINET AVEC  
COMPENSATEUR**  
facilité d'utilisation




**COMPARTIMENT DE RANGEMENT**  
gain de place au stockage  
protection des câbles  
& tête de débit



**1 OU 2 TIRAGES**  
offrir le choix à vos  
clients



**POIGNÉE  
RABATTABLE**  
facile à transporter



**EGOUTTOIR  
RABATTABLE**  
gain de place



PAGES 98 ET 99



*Embouteillez votre bière pression  
et emportez-la chez vous !*

## VERSION PEGAS

**ROBINET À CONTRE-PRESSION PEGAS  
POUR BOUTEILLE EN PLASTIQUE**

*Elimine l'oxygène  
Pas de mousse / pas de trouble dans la bière  
Se conserve 10 jours au frais après  
embouteillage et fermeture  
Moins de 2% de perte  
Solution pour serveur averti*



EXISTE EN VERSION ALASKA, TRAPPEUR ET TRAPPISTE

PAGES 102 ET 103

## MAGNET DE PERSONNALISATION

PERSONNALISEZ  
VOS APPAREILS  
AVEC DES MAGNETS À L'EFFIGIE  
DE VOTRE ÉVÈNEMENT OU  
DE VOTRE ÉTABLISSEMENT ET  
RENFORCEZ LA VISIBILITÉ DE  
VOTRE BIÈRE.

PAGE 103



VOS MARQUES  
DE BIÈRES



VOTRE ÉVÈNEMENT  
VOTRE ÉTABLISSEMENT





PAGE 103



FROID SEC COMPRESSEUR À AIR

ALASKA 1T 20L/H* ROBINET COMPENSATEUR	ALASKA 1T 50L/H* ROBINET COMPENSATEUR	ALASKA 1T 50L/H ROBINET COMPENSATEUR AVEC TRAPPE DE RANGEMENT



FROID SEC CO<sup>2</sup>

ALASKA 1T 55L/H* ROBINET COMPENSATEUR NON INCLUS : DÉTENTEUR	ALASKA 1T 55L/H* ROBINET PEGAS NON INCLUS : DÉTENTEUR BOUTEILLE ET FLEXIBLE	ALASKA 1T 55L/H* ROBINET COMPENSATEUR AVEC TRAPPE DE RANGEMENT INCLUS : DÉTENTEUR BOUTEILLE ET FLEXIBLE	ALASKA 2T 55L/H* ROBINET COMPENSATEUR NON INCLUS : DÉTENTEUR BOUTEILLE ET FLEXIBLE	ALASKA 2T 55L/H* ROBINET COMPENSATEUR AVEC TRAPPE DE RANGEMENT INCLUS : DÉTENTEUR BOUTEILLE ET FLEXIBLE

REF.	D3081N	D3083N	D3083NT	REF.	D3088N	D3088NPEG	D3088NT	D3085N	D3085NT
NOMBRE DE TIRAGES MAX.	1	1	1	NOMBRE DE TIRAGES MAX.	1	1T	1	2	2
*DÉBIT HORAIRE (ΔT 15)	20	55	55	*DÉBIT HORAIRE (ΔT 15)	55	55	55	55	55
PUISSANCE DU COMPRESSEUR (CV)	1/6	3/8	3/8	PUISSANCE DU COMPRESSEUR (CV)	3/8	3/8	3/8	3/8	3/8
POIDS (KG)	25	39	40	POIDS (KG)	37	37	38	37	39
DIMENSIONS (MM)	L.201 X P.537 X H.464	L.346 X P.580 X H.484	L.346 X P.580 X H.612	DIMENSIONS (MM)	L.346 X P.580 X H.484	L.346 X P.580 X H.484	L.346 X P.580 X H.612	L.346 X P.580 X H.484	L.346 X P.580 X H.612
THERMOSTAT	MECANIQUE	MECANIQUE	MECANIQUE	THERMOSTAT	MECANIQUE	MECANIQUE	MECANIQUE	MECANIQUE	MECANIQUE
LONGUEUR MAX DES SERPENTINS (M)	14	26,6	26,6	LONGUEUR MAX DES SERPENTINS (M)	26,6	26,6	26,6	1 X 14,40 1 X 12,20	1 X 14,40 1 X 12,20
FLUIDE FRIGORIGÈNE	R290	R290	R290	FLUIDE FRIGORIGÈNE	R290	R290	R290	R290	R290
ÉVAPORATEUR	INOX	INOX	INOX	ÉVAPORATEUR	INOX	INOX	INOX	INOX	INOX
MATIÈRE CUVE	BLOC ÉCHANGEUR ALU	BLOC ÉCHANGEUR ALU	BLOC ÉCHANGEUR ALU	MATIÈRE CUVE	BLOC ÉCHANGEUR ALU	BLOC ÉCHANGEUR ALU	BLOC ÉCHANGEUR ALU	BLOC ÉCHANGEUR ALU	BLOC ÉCHANGEUR ALU
MATIÈRE MOUSSE ISOLATION	MOUSSE ÉLASTOMÈRE RUA	MOUSSE ÉLASTOMÈRE RUA	MOUSSE ÉLASTOMÈRE RUA	MATIÈRE MOUSSE ISOLATION	MOUSSE ÉLASTOMÈRE RUA	MOUSSE ÉLASTOMÈRE RUA	MOUSSE ÉLASTOMÈRE RUA	MOUSSE ÉLASTOMÈRE RUA	MOUSSE ÉLASTOMÈRE RUA
PRISE DE TERRE	OBLIGATOIRE	OBLIGATOIRE	OBLIGATOIRE	PRISE DE TERRE	OBLIGATOIRE	OBLIGATOIRE	OBLIGATOIRE	OBLIGATOIRE	OBLIGATOIRE
PUISSANCE MAX (W)	160	442	442	PUISSANCE MAX (W)	442	442	442	442	442
ALIMENTATION	220 - 240 V / 50 HZ	220 - 240 V / 50 HZ	220 - 240 V / 50 HZ	ALIMENTATION	220 - 240 V / 50 HZ	220 - 240 V / 50 HZ	220 - 240 V / 50 HZ	220 - 240 V / 50 HZ	220 - 240 V / 50 HZ



## SERVIR LA BIÈRE AUTREMENT ET SANS CONTRAINTE !

De l'évènement privé aux grands rassemblements de milliers de personnes, choisissez l'appareil qui vous convient !

- Événement privé
- Traiteur
- Café, hôtel restaurant
- Stade
- Festival



### PERSONNALISABLE À VOTRE IMAGE

Technique d'impression en sérigraphie  
1 ou 2 couleurs possible



EN PARTENARIAT AVEC



## LA TECHNOLOGIE BEER UP AU SERVICE DE VOS ÉVÉNEMENTS !

### LA TECHNOLOGIE BEER-UP

#### INNOVANT

Système breveté de remplissage par un jet circulaire reproduisant le tirage traditionnel

Col de mousse parfait

#### QUALITÉ DE BIÈRE GARANTIE

Conservation de toute la saveur de la boisson  
Garantie d'une qualité identique à chaque remplissage

Confort & rapidité de service



**1** Posez le gobelet sur la buse de remplissage



**2** Le gobelet se remplit en mode automatique ou manuel



**3** Retirez le gobelet  
Servez, buvez !



*initiative 0 déchet*

### STAND UP

Table mobile conçue pour être installée lors de vos manifestations en self-service, espace VIP en toute convivialité...  
Facilement transportable, toile personnalisable



#### ÉCONOMIQUE

Choix du volume exact (25cl, 33cl, 50cl)  
Limite le gaspillage  
Remplissage et arrêt automatique  
Service rapide, économie de personnel

#### PRATIQUE

Simplicité d'utilisation par le personnel ou en self-service  
Rendement très supérieur

#### ÉCOLOGIQUE

Verres lavables et réemployables



**DISPONIBLE SECOND TRIMESTRE 2022**


Consultez-nous



**REPLISSAGE PAR LE FOND**







PAGE 103



**TRAPPISTE**

AVEC DÉTENDEUR INCORPORÉ ET ROBINET COMPENSATEUR



**TRAPPISTE PEGAS**

AVEC DÉTENDEUR INCORPORÉ ROBINET PEGAS



**TRAPPISTE BEER UP**

AVEC GRILLES POUR Gobelets de 25CL COMPENSATEUR DE LIGNE

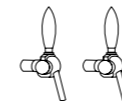


50 Gobelets BEER-UP 25CL INCLUS



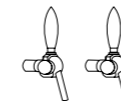
**TRAPPEUR**

AVEC DÉTENDEUR INCORPORÉ ET ROBINET COMPENSATEUR



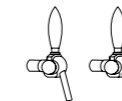
**TRAPPEUR PEGAS**

AVEC DÉTENDEUR INCORPORÉ ROBINET PEGAS



**TRAPPEUR**

AVEC DÉTENDEUR INCORPORÉ ET ROBINET PASSAGE DIRECT



REF.	D3031	D3031PEG	D3021BU	D3032	D3032PEG	D3032PD
NOMBRE DE TIRAGES MAX.	1T	1T	1T	2T	2T	2T
DÉBIT HORAIRE (ΔT 15) L/H	64	64	74	100	100	100
PUISSANCE DU COMPRESSEUR (CV)	1/4	1/4	3/8	3/8	3/8	3/8
POIDS (KG)	35	35	35	45	45	45
CAPACITÉ DE LA CUVE (L)	18	18	18	30	30	30
POIDS DU BANC DE GLACE (KG)	6	6	6	10	10	10
DIMENSIONS (MM)	L.629 X P.531 X H.477	L.629 X P.531 X H.477	L.647 X P.381 X H.465	L.679 X P.604 X H.532	L.679 X P.604 X H.532	L.679 X P.604 X H.532
THERMOSTAT	MÉCANIQUE	MÉCANIQUE	MÉCANIQUE	MÉCANIQUE	MÉCANIQUE	MÉCANIQUE
LONGUEUR MAX SERPENTINS (M)	25	25	25	2X28	2X28	2X28
FLUIDE FRIGORIGÈNE	R290	R290	R290	R290	R290	R290
ÉVAPORATEUR	CUIVRE	CUIVRE	CUIVRE	CUIVRE	CUIVRE	CUIVRE
MATIÈRE CUVE	POLYSTYRÈNE CHOC	POLYSTYRÈNE CHOC	POLYSTYRÈNE CHOC	POLYSTYRÈNE CHOC	POLYSTYRÈNE CHOC	POLYSTYRÈNE CHOC
MATIÈRE MOUSSE ISOLATION	POLYURÉTHANE	POLYURÉTHANE	POLYURÉTHANE	POLYURÉTHANE	POLYURÉTHANE	POLYURÉTHANE
PRISE DE TERRE	OBLIGATOIRE	OBLIGATOIRE	OBLIGATOIRE	OBLIGATOIRE	OBLIGATOIRE	OBLIGATOIRE
PUISSANCE MAX (W)	308	308	442	442	442	442
ALIMENTATION	220 - 240 V / 50 HZ	220 - 240 V / 50 HZ	220 - 240 V / 50 HZ	220 - 240 V / 50 HZ	220 - 240 V / 50 HZ	220 - 240 V / 50 HZ

**MAGNET PERSONNALISÉ**

**MAGNET DE PERSONNALISATION**

PERSONNALISEZ VOS APPAREILS AVEC DES MAGNETS À L'EFFIGIE DE VOTRE ÉVÈNEMENT OU DE VOTRE ÉTABLISSEMENT.



VOS MARQUES DE BIÈRES



VOTRE ÉVÈNEMENT VOTRE ÉTABLISSEMENT



UNE OFFRE SÉLECTIONNÉE D'APPAREILS MOBILES BANC DE GLACE, CLASSIQUES OU BEER-UP. DES SOLUTIONS SIMPLES D'UTILISATION ET AYANT UN DÉBIT S'ADAPTANT À TOUTES TAILLES D'ÉVÉNEMENTS.



**BIERCLUB**

SANS DÉTENDEUR ET ROBINET COMPENSATEUR



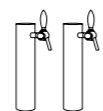
**PICCOLO**

AVEC DÉTENDEUR INCORPORÉ ET ROBINET COMPENSATEUR



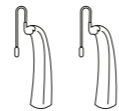
**NOMADE**

AVEC DÉTENDEUR INCORPORÉ ROBINET COMPENSATEUR EN OPTION



**NOMADE EASYTAP**

AVEC DÉTENDEUR INCORPORÉ



REF.	D3106	D3047DET	D11202T	D11232T	D11202TEA	D11232TEASY
NOMBRE DE TIRAGES MAX.	1T	1T	2T	2T	2T	2T
DÉBIT HORAIRE (ΔT 15) L/H	28	64	220	295	223	295
PUISSANCE DU COMPRESSEUR (CV)	1/8	1/4	2/3	3/4	2/3	3/4
POIDS (KG)	37	35	70	70	70	70
CAPACITÉ DE LA CUVE (L)	10	18	90	90	90	90
POIDS DU BANC DE GLACE (KG)	3	6	30	40	30	40
DIMENSIONS (MM)	L.404 X P.478 X H. 721	L.453 X P.528 X H. 718	L.642 X P.642 X H. 1515	L.642 X P.642 X H. 1515	L.642 X P.642 X H. 1515	L.642 X P.642 X H. 1515
THERMOSTAT	MÉCANIQUE	MÉCANIQUE	MÉCANIQUE	MÉCANIQUE	MÉCANIQUE	MÉCANIQUE
LONGUEUR MAX SERPENTINS (M)	20	22	2X30	2X30	2X30	2X30
FLUIDE FRIGORIGÈNE	R134A	R290	R134A	R134A	R134A	R134A
ÉVAPORATEUR	CUIVRE	CUIVRE	CUIVRE	CUIVRE	CUIVRE	CUIVRE
MATIÈRE CUVE	POLYÉTHYLÈNE	POLYÉTHYLÈNE	POLYÉTHYLÈNE	POLYÉTHYLÈNE	POLYÉTHYLÈNE	POLYÉTHYLÈNE
MATIÈRE MOUSSE ISOLATION	POLYURÉTHANE	POLYURÉTHANE	POLYURÉTHANE	POLYURÉTHANE	POLYURÉTHANE	POLYURÉTHANE
PRISE DE TERRE	OBLIGATOIRE	OBLIGATOIRE	OBLIGATOIRE	OBLIGATOIRE	OBLIGATOIRE	OBLIGATOIRE
PUISSANCE MAX (W)	152	308	756	918	756	918
ALIMENTATION	220 - 240 V / 50 HZ	220 - 240 V / 50 HZ	220 - 240 V / 50 HZ	220 - 240 V / 50 HZ	220 - 240 V / 50 HZ	220 - 240 V / 50 HZ
POIGNÉES ET ROUES RENFORCÉES	-	-	OUI	OUI	OUI	OUI



**NOMADE BEER UP**

AVEC DÉTENDEUR INCORPORÉ COMPENSATEUR DE LIGNE



50 GOBELETS BEER-UP 25CL INCLUS AVEC GRILLES POUR GOBELETS DE 25CL ET 50CL

REF.	D11232TBU
NOMBRE DE TIRAGES MAX.	2T
DÉBIT HORAIRE (ΔT 15) L/H	295
PUISSANCE COMPRESSEUR (CV)	3/4
POIDS (KG)	70
CAPACITÉ DE LA CUVE (L)	90
POIDS DU BANC DE GLACE (KG)	40
DIMENSIONS (MM)	L.645 X P.643 X H.1065
THERMOSTAT	MÉCANIQUE
LONGUEUR MAX SERPENTINS (M)	2X30
FLUIDE FRIGORIGÈNE	R134A
ÉVAPORATEUR	CUIVRE
MATIÈRE CUVE	POLYÉTHYLÈNE
MATIÈRE MOUSSE ISOLATION	POLYURÉTHANE
PRISE DE TERRE	OBLIGATOIRE
PUISSANCE MAX (W)	918
ALIMENTATION	220 - 240 V / 50 HZ



**PLATINE NOMADE - BEER UP**

POUR TRANSFORMER VOTRE NOMADE CLASSIQUE EN NOMADE BEER UP

AVEC DÉTENDEUR INCORPORÉ COMPENSATEUR DE LIGNE

AVEC GRILLES POUR GOBELETS DE 25CL ET 50CL

REF.	DÉSIGNATION	INFORMATIONS COMP.
L02493BU	PLATINE NOMADE BEER UP	S'ADAPTE SUR LA SOLUTION MOBILE (D11232T ET D11202T)



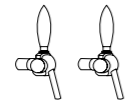
**GRILLE DE PROTECTION NOMADE**

REF.	DÉSIGNATION
D4299	GRILLE DE PROTECTION NOMADE



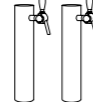
**REFRIBIER**

AVEC DÉTENDEUR INCORPORÉ



**IGLOO**

AVEC DÉTENDEUR INCORPORÉ




**IGLOO BEER UP**

AVEC DÉTENDEUR INCORPORÉ  
COMPENSATEUR DE LIGNE



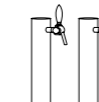
50 GOBELETS BEER-UP 25CL INCLUS  
AVEC GRILLES POUR GOBELETS  
DE 25CL ET 50CL

REF.	D3015	D3076	D3076BU
NOMBRE DE TIRAGES MAX.	2T	2T	2T
DÉBIT HORAIRE (ΔT 15) L/H	295	295	295
PUISSANCE COMPRESSEUR (CV)	3/4	3/4	3/4
POIDS (KG)	90	87	87
CAPACITÉ DE LA CUVE (L)	85	85	85
POIDS DU BANC DE GLACE (KG)	40	40	40
DIMENSIONS (MM)	L.581 X P.538 X H.1232	L.581 X P.558 X H.1578	L.581 X P.538 X H.1145
THERMOSTAT	MÉCANIQUE	MÉCANIQUE	MÉCANIQUE
LONGUEUR MAX SERPENTINS (M)	2 X 30	2X30	2X30
FLUIDE FRIGORIGÈNE	R134A	R134A	R134A
ÉVAPORATEUR	CUIVRE	CUIVRE	CUIVRE
MATIÈRE CUVE	POLYSTYRÈNE CHOC	POLYSTYRÈNE CHOC	POLYSTYRÈNE CHOC
MATIÈRE MOUSSE ISOLATION	POLYURÉTHANE	POLYURÉTHANE	POLYURÉTHANE
PRISE DE TERRE	OBLIGATOIRE	OBLIGATOIRE	OBLIGATOIRE
PUISSANCE MAX (W)	918	918	918
ALIMENTATION	220 - 240 V / 50 HZ	220 - 240 V / 50 HZ	220 - 240 V / 50 HZ



**ROLLER-STAND**

AVEC DÉTENDEUR ET FLEXIBLE HP  
INCORPORÉS



**ROLLER-STAND BEER UP**

50 GOBELETS BEER-UP 25CL INCLUS  
AVEC GRILLES POUR GOBELETS  
DE 25CL ET 50CL

REF.	D306534C	D306534BU
NOMBRE DE TIRAGES MAX.	2T	2T
DÉBIT HORAIRE (ΔT 15) L/H	295	295
PUISSANCE COMPRESSEUR (CV)	3/4	3/4
POIDS (KG)	165	165
CAPACITÉ DE LA CUVE (L)	85	85
POIDS DU BANC DE GLACE (KG)	40	40
DIMENSIONS (MM)	L.964(1986 AVEC TABLETTES) X P.582 X H.1000(1447 AVEC COLONNES)	L.1989 X P.582 X H.1000
THERMOSTAT	MÉCANIQUE	MÉCANIQUE
LONGUEUR MAX SERPENTINS (M)	2X30	2X30
FLUIDE FRIGORIGÈNE	R134A	R134A
ÉVAPORATEUR	CUIVRE	CUIVRE
MATIÈRE CUVE	POLYSTYRÈNE CHOC	POLYSTYRÈNE CHOC
MATIÈRE MOUSSE ISOLATION	POLYURÉTHANE	POLYURÉTHANE
PRISE DE TERRE	OBLIGATOIRE	OBLIGATOIRE
PUISSANCE MAX	918	918
ALIMENTATION (W)	220 - 240 V / 50 HZ	220 - 240 V / 50 HZ
TABLETTES LATÉRALES	OUI	OUI

**PLATINE IGLOO - BEER UP**



POUR TRANSFORMER VOTRE IGLOO  
CLASSIQUE EN IGLOO BEER UP



REF.	DÉSIGNATION	INFORMATIONS COMP.
L02494BU	PLATINE IGLOO BEER UP	AVEC GRILLES POUR GOBELETS DE 25CL ET 50CL, POUR MONTAGE SUR UN IGLOO TRADITIONNEL

**BANDEAU HAUT TOUT INOX À PERSONNALISER** LIVRÉ EN KIT

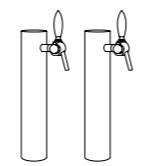
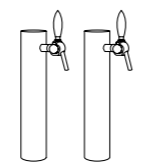
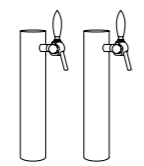
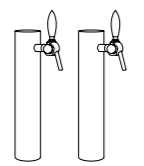
REF.	DÉSIGNATION	DIMENSIONS (MM)
D3065P	BANDEAU HAUT TOUT INOX À PERSONNALISER	L.964 X H.300MM HORS TOUT 2300MM







BEER STAND



REF.	D310112	D310112L	D310134	D310134L
COLONNES LUMINEUSES MODÈLE TANGO	NON	OUI	NON	OUI
NOMBRE DE TIRAGES MAX.	2T	2T	2T	2T
DÉBIT HORAIRE (ΔT 15) L/H	149	149	204	204
PUISSANCE COMPRESSEUR (CV)	1/2	1/2	3/4	3/4
POIDS (KG)	85	85	95	95
CAPACITÉ DE LA CUVE (L)	55	55	55	55
POIDS DU BANC DE GLACE (KG)	18	18	23	23
DIMENSIONS (MM)	L.1000 X P.500 X H.900 (H.1400 AVEC COLONNES)	L.1000 X P.500 X H.900 (H.1400 AVEC COLONNES)	L.1000 X P.500 X H.900 (H.1400 AVEC COLONNES)	L.1000 X P.500 X H.900 (H.1400 AVEC COLONNES)
THERMOSTAT	MÉCANIQUE	MÉCANIQUE	MÉCANIQUE	MÉCANIQUE
LONGUEUR MAX SERPENTINS (M)	2X25	2X25	2X25	2X25
FLUIDE FRIGORIGÈNE	R290	R290	R134A	R134A
ÉVAPORATEUR	CUIVRE	CUIVRE	CUIVRE	CUIVRE
MATIÈRE CUVE	POLYSTYRÈNE CHOC	POLYSTYRÈNE CHOC	POLYSTYRÈNE CHOC	POLYSTYRÈNE CHOC
MATIÈRE MOUSSE ISOLATION	POLYURÉTHANE	POLYURÉTHANE	POLYURÉTHANE	POLYURÉTHANE
PRISE DE TERRE	OBLIGATOIRE	OBLIGATOIRE	OBLIGATOIRE	OBLIGATOIRE
PUISSANCE MAX (W)	701	701	918	918
ALIMENTATION	220 - 240 V / 50 HZ	220 - 240 V / 50 HZ	220 - 240 V / 50 HZ	220 - 240 V / 50 HZ



BEER STAND AVEC ÉGOUTTOIR

REF.	DÉSIGNATION	DIMENSIONS (MM)
D3101EG	BEER STAND	L.1000 X P.500 X H.900



BEER STAND AVEC PLONGE 2 CUVES

REF.	DÉSIGNATION	DIMENSIONS (MM)
D3101PL	BEER STAND	L.1000 X P.500 X H.900

FIXATION POSSIBLE ENTRE LES  
3 MEUBLES POUR CRÉER UN  
ENSEMBLE BAR !

## UNE INSTALLATION CLÉ EN MAIN

MEUBLE TOUT INOX AVEC POSSIBILITÉ D'ASSEMBLAGE PRATIQUE POUR CRÉER  
UN ENSEMBLE BAR

PRATIQUE POUR VOS ÉVÉNEMENTS

## COMPOSER UNE SOLUTION COMPLÈTE



## MEUBLE REFRIGÉREUR DE FÛT



MEUBLE  
REFROIDISSEUR  
DE FÛT



MEUBLE  
REFROIDISSEUR  
DE FÛT



MEUBLE  
REFROIDISSEUR  
DE FÛT



MEUBLE  
REFROIDISSEUR  
DE FÛT

REF.	R2034	R2035	R2036	R2037
	2X20L TUBE	4X20L TUBE OU 1X50L	6X20L TUBE OU 2X20L TUBE + 1X50L	8X20L TUBE OU 4X20L TUBE + 2X50L
DIMENSIONS (MM)	620 X 675 X H.840/860	880 X 575 X H.840/860	1110 X 575 X H.840/860	1350 X 575 X H.840/860



MEUBLE REFRIGÉREUR DE FÛT

REF.	R2039	R2040	R2041	R2042
	8X20L TUBE OU 4X30L TUBE OU 2X50L	13X20L TUBE OU 8X30L TUBE OU 4X50L	19X20L TUBE OU 16X30L TUBE OU 8X50L	30X20L TUBE OU 20X30L TUBE OU 10X50L
DIMENSIONS (MM)	1060 X 713 X H.1060	1060 X 980 X H.1060	1465 X 980 X H.1060	2200 X 980 X H.1060

## LE TIRAGE DE BIÈRE SANS NETTOYAGE

FLEXIDRAFT™ A ÉTÉ CONÇU POUR METTRE À DISPOSITION DES PROFESSIONNELS UNE SOLUTION ÉCONOMIQUE POUR LE TIRAGE DE LA BIÈRE ET DU CIDRE, EN PETITS ET MOYENS DÉBITS.



ELIMINE TOUS LES PROBLÈMES  
D'HYGIÈNE

ELIMINE TOUS LES FRAIS DE SANITATION

PLUS AUCUNE PERTE DE BIÈRE

INSTALLATION RAPIDE ET SIMPLE

CONSERVATION JUSQU'À 3 SEMAINES EN  
PERCE (FÛT RÉFRIGÉRÉ)

TOUS PRODUITS AVEC FÛTS ÉQUIPÉS DE  
TÊTES A, G, S ET KEYKEG



REF.	DÉSIGNATION	TYPE
A3229	TÊTE FLEXIDRAFT™	A

A3235	TÊTE FLEXIDRAFT™	G
A3236	TÊTE FLEXIDRAFT™	S

A3209	TÊTE FLEXIDRAFT™	KEYKEG
-------	---------------------	--------

REF.	DÉSIGNATION	POUR TÊTES
A3230	TUYAU JETABLE (ROUGE)	A ET G

A3237	TUYAU JETABLE (BLEU)	S
-------	-------------------------	---

A3208	TUYAU JETABLE	KEYKEG
-------	---------------	--------

20LTUBE	20LKEYKEG	30LKEYKEG	20LEURO	30LEURO	50LEURO
ø240	ø240	ø300	ø408	ø408	ø408
H.570	H.600	H.600	H.290	H.370	H.540



## FLEXIDRAFT™ UNDERCOUNTER Installation fixe

CHAQUE KIT COMPREND :  
1 MEUBLE RÉFRIGÉRÉ  
+ COLONNE(S)  
+ DÉTENDEUR(S)

COLONNES LUMINEUSES  
SUR DEMANDE

CETTE GAMME DE MEUBLES PERMET UNE INSTALLATION SUR COMPTOIR  
OU SUR LE MEUBLE DIRECTEMENT

FÛTS DE 20, 30, 50L ET FÛTS KEYKEG, PERMETTANT 1 À 4 TIRAGES.

## FLEXIDRAFT™ STAR Installation mobile

CHAQUE KIT COMPREND :  
1 MEUBLE RÉFRIGÉRÉ SUR  
ROULETTES  
+ COLONNE(S)  
+ DÉTENDEUR(S)

COLONNES LUMINEUSES  
SUR DEMANDE



**FLEXIDRAFT™ STAR**  
Installation mobile

Chaque kit comprend :  
1 meuble réfrigéré + colonne(s)\*  
+ détendeur(s)

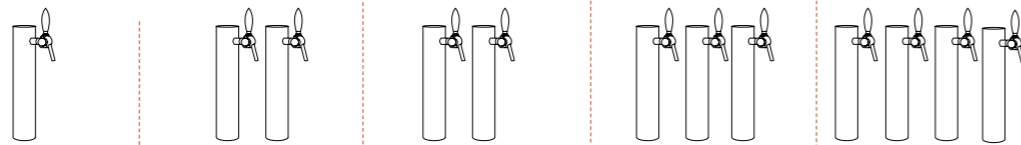


STAR 25

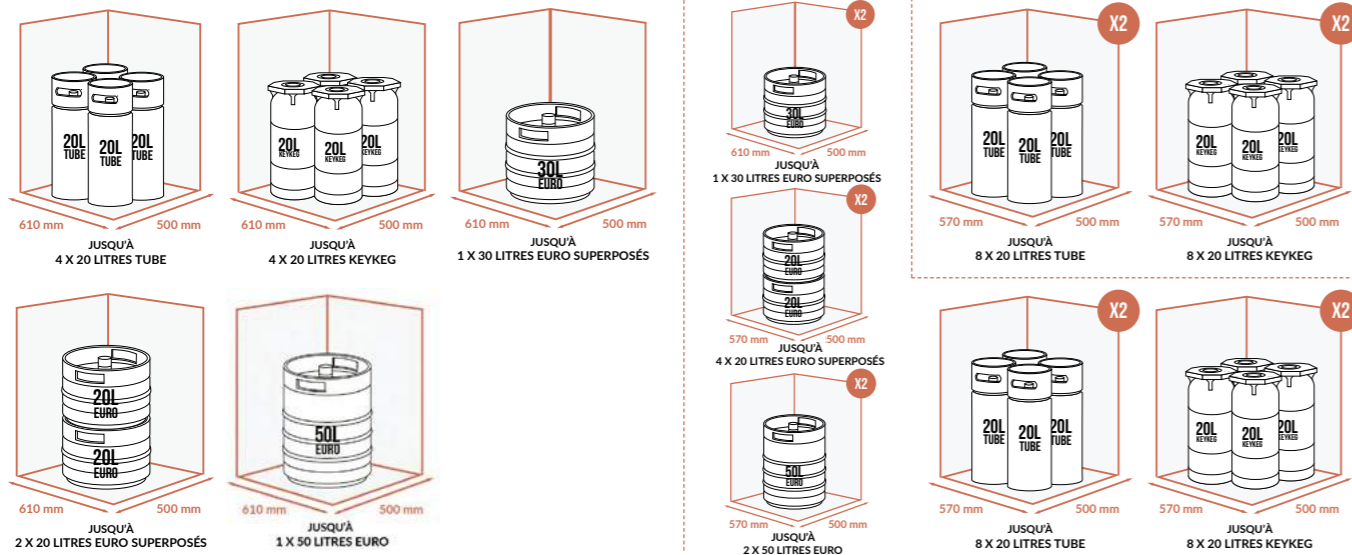


STAR 40C

\*Colonne(s) lumineuse(s)  
sur demande !



REF.	D30901	D30902	D30912	D30913	D30914
NOMBRE DE TIRAGES MAX.	1T	2T	2T	3T	4T
POIDS (KG)	76	76	150	150	150
DIMENSIONS (MM)	L.736 X P. 778 X H.1102	L.736 X P. 778 X H.1102	L.1520 X P.700 H.1070	L.1520 X P.700 H.1070	L.1520 X P.700 H.1070
THERMOSTAT	ÉLECTRONIQUE	ÉLECTRONIQUE	ÉLECTRONIQUE	ÉLECTRONIQUE	ÉLECTRONIQUE
FLUIDE FRIGORIGÈNE	R290	R290	R290	R290	R290
PRISE DE TERRE	OBLIGATOIRE	OBLIGATOIRE	OBLIGATOIRE	OBLIGATOIRE	OBLIGATOIRE
PUISSANCE MAXIMUM (W)	507	507	922	922	922
ALIMENTATION	220 - 240 V / 50 HZ	220 - 240 V / 50 HZ	220 - 240 V / 50 HZ	220 - 240 V / 50 HZ	220 - 240 V / 50 HZ



**FLEXIDRAFT™ UNDERCOUNTER**  
Installation fixe

Chaque kit comprend :  
1 meuble réfrigéré + colonne(s)\*  
+ détendeur(s)

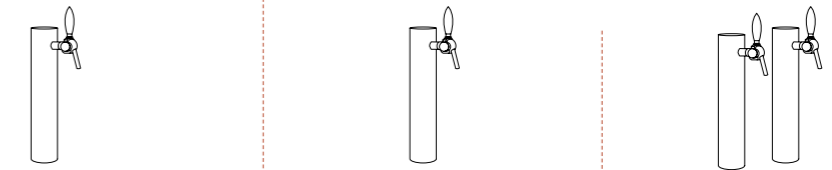


UNDERCOUNTER 10

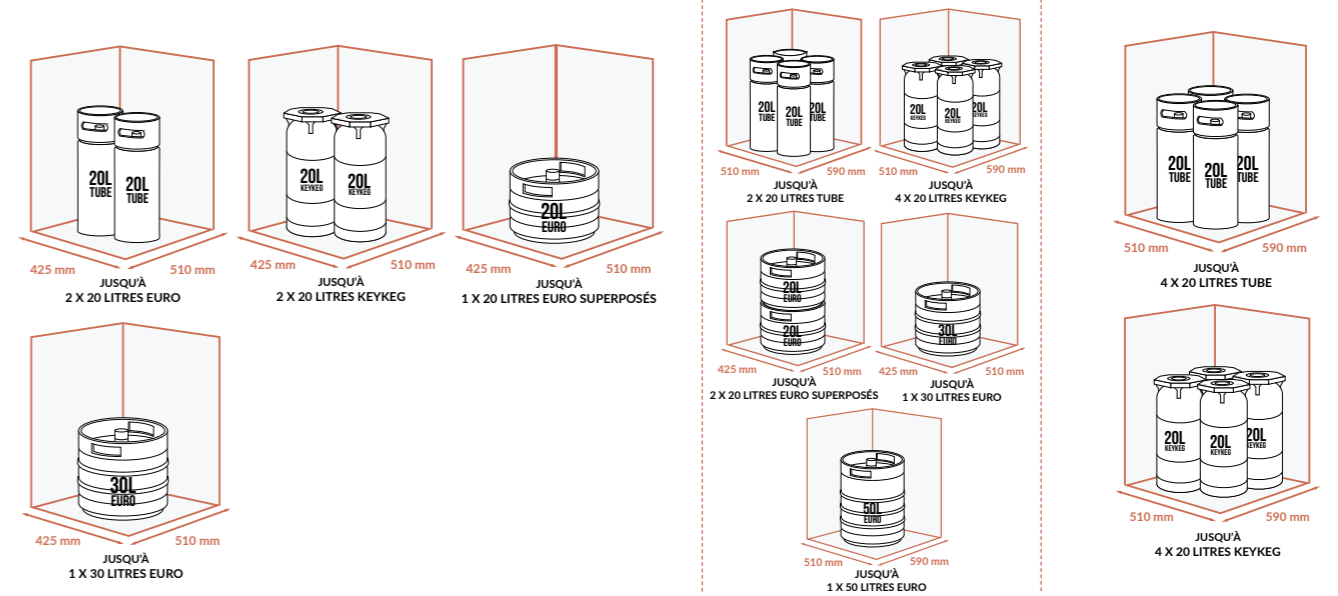


UNDERCOUNTER 20

\*Colonne(s) lumineuse(s)  
sur demande !



REF.	D30961	D30971	D30972
NOMBRE DE TIRAGES MAX.	1T	1T	2T
POIDS (KG)	58	76	76
DIMENSIONS (MM)	L.600 X P.600 X H.881	L.920 X P.610 X H.885	L. 920 X P.610 X H.885
THERMOSTAT	ÉLECTRONIQUE	ÉLECTRONIQUE	ÉLECTRONIQUE
FLUIDE FRIGORIGÈNE	R290	R290	R290
PRISE DE TERRE	OBLIGATOIRE	OBLIGATOIRE	1
PUISSANCE MAXIMUM (W)	507	507	507
ALIMENTATION	220 - 240 V / 50 HZ	220 - 240 V / 50 HZ	220 - 240 V / 50 HZ





Chaque kit comprend :  
1 meuble réfrigéré + colonne(s)\*  
+ détendeur(s)

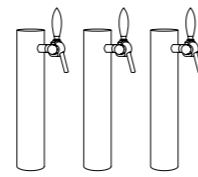
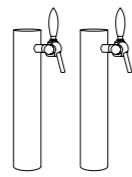


UNDERCOUNTER 30

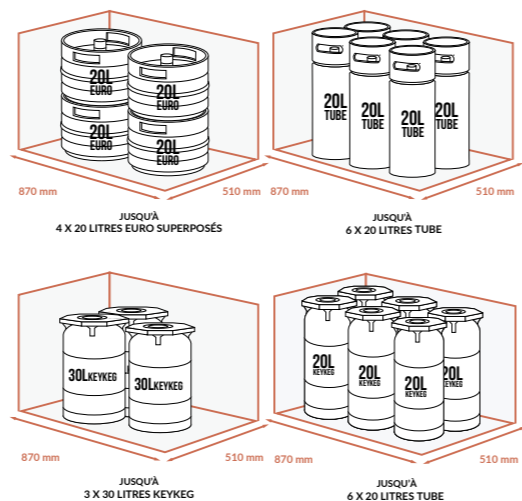
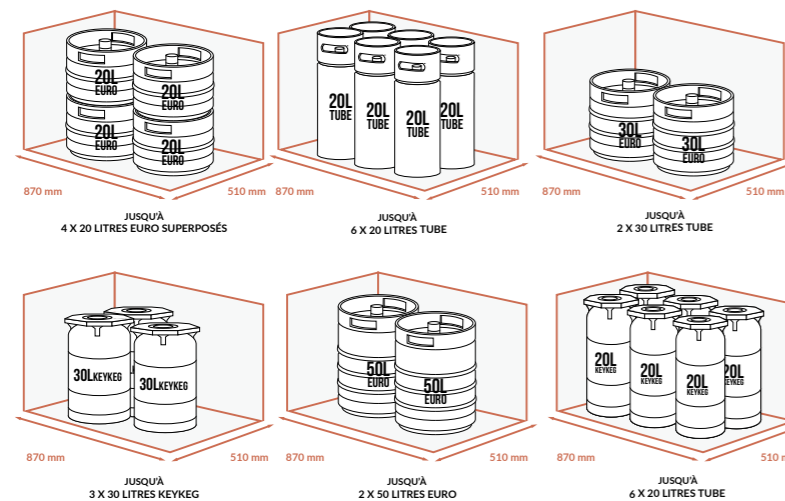


UNDERCOUNTER 30

\*Colonne(s) lumineuse(s)  
sur demande !



REF.	D30982	D30983
NOMBRE DE TIRAGES MAX.	2T	3T
POIDS (KG)	90	90
DIMENSIONS (MM)	L.1200 X P.610 X H.885	L.1200 X P.610 X H.885
THERMOSTAT	ÉLECTRONIQUE	ÉLECTRONIQUE
FLUIDE FRIGORIGÈNE	R290	R290
PRISE DE TERRE	OBLIGATOIRE	OBLIGATOIRE
PUISSANCE MAXIMUM (W)	507	507
ALIMENTATION	220 - 240 V / 50 HZ	220 - 240 V / 50 HZ

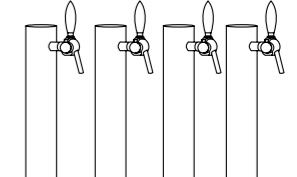
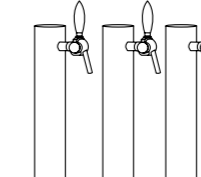
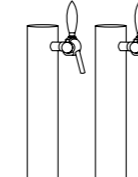


Chaque kit comprend :  
1 meuble réfrigéré + colonne(s)\*  
+ détendeur(s)

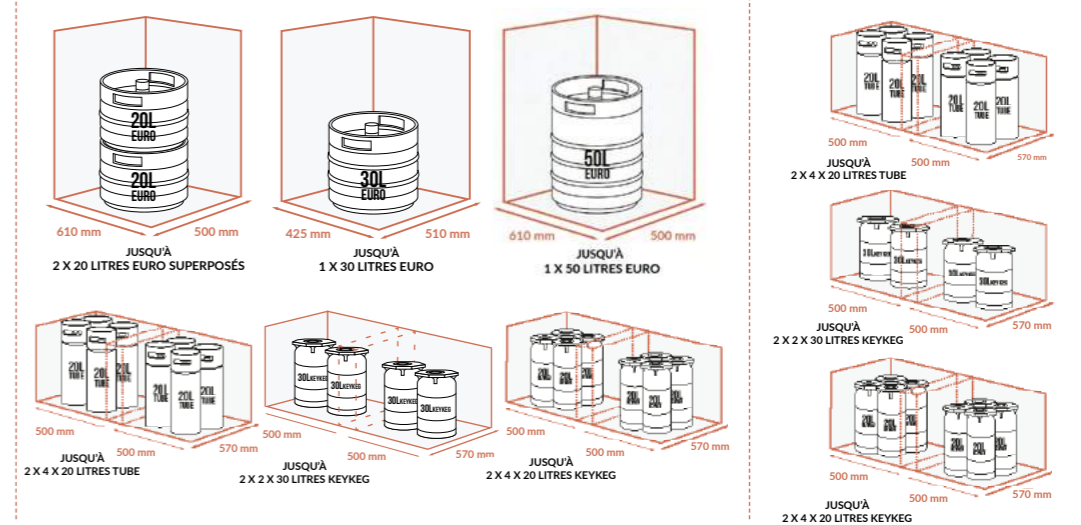


UNDERCOUNTER 40

\*Colonne(s) lumineuse(s)  
sur demande !

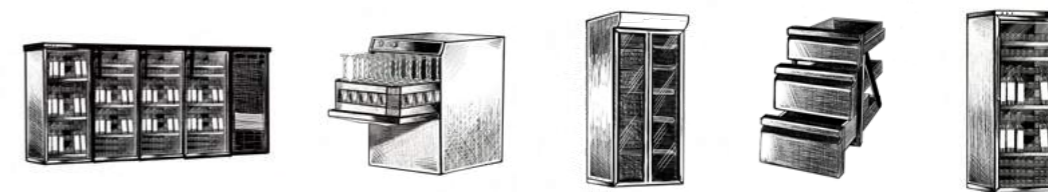


REF.	D30992	D30993	D30994
NOMBRE DE TIRAGES MAX.	2T	3T	4T
POIDS (KG)	139	139	139
DIMENSIONS (MM)	L.1500 X P.610 X H.885	L.1500 X P.610 X H.885	L.1500 X P.610 X H.885
THERMOSTAT	ÉLECTRONIQUE	ÉLECTRONIQUE	ÉLECTRONIQUE
FLUIDE FRIGORIGÈNE	R290	R290	R290
PRISE DE TERRE	OBLIGATOIRE	OBLIGATOIRE	OBLIGATOIRE
PUISSANCE MAXIMUM (W)	922	922	922
ALIMENTATION	220 - 240 V / 50 HZ	220 - 240 V / 50 HZ	220 - 240 V / 50 HZ



# 04

MATÉRIEL AVANT  
ET ARRIÈRE BAR



## 04 MATÉRIEL AVANT ET ARRIÈRE BAR

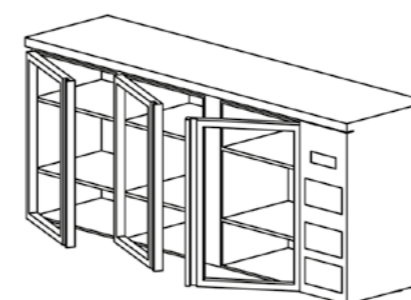
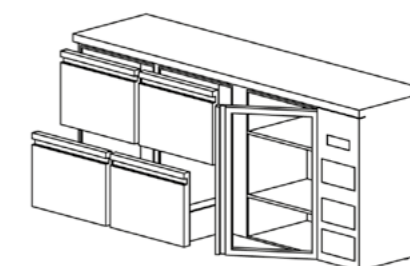
PAGE 117

LAVÉRIE	PAGE 118
MACHINE À GLAÇONS	PAGE 122
ARRIÈRE BAR	PAGE 126
RONDA	PAGE 136
VITRINE À VIN & BACCHUS	PAGE 138

### ZOOM SUR

#### ARRIÈRE-BAR SUR MESURE

COMPOSEZ VOTRE PROPRE ARRIÈRE BAR.  
SUR-MESURE IL SAURA SATISFAIRE TOUTES  
VOS ATTENTES : DIMENSIONS, OPTION  
PORTE, TIROIR, LUMINEUX OU NON.




RETROUVEZ  
NOS PRODUITS  
MATÉRIEL AVANT  
ET ARRIÈRE BAR  
SUR NOTRE SITE !





# LAVERIE

RETROUVEZ NOTRE GAMME VARIÉE DE LAVE-VERRES ET LAVE-VAISSELLE PROFESSIONNELS FRIONOR ADAPTÉS POUR TOUT TYPE D'ÉTABLISSEMENT : BARS, HOTELS, RESTAURANTS...  
LEURS ATOUTS : EFFICACITÉ DE LAVAGE GRÂCE À LEURS BRAS DE LAVAGE INFÉRIEURS EN INOX ET LEURS BRAS DE RINÇAGE SUPÉRIEURS ROTATIFS ET INDÉPENDANTS, ÉCONOMIES D'EAU ET D'ÉNERGIE.



## ACCESSOIRES LAVERIE



### CUVE AVEC LAVE-VERRES STANDARD INCORPORÉ (SPÜLBOY)

REF.	DÉSIGNATION	DIMENSION (MM)
<b>C5064</b>	CUVE AVEC LAVE-VERRES INCORPORÉ (SPÜLBOY)	400X220
<b>C5064450</b>	CUVE AVEC LAVE-VERRES INCORPORÉ (SPÜLBOY)	450X220



### PRODUIT DE NETTOYAGE À LA MAIN

REF.	DÉSIGNATION
<b>C5063</b>	PASTILLES DE NETTOYAGE POUR LAVE-VERRES BOÎTE DE 600 GR. - ENV. 125 PASTILLES
<b>C5070</b>	BECHAREIN BIDON 1L



### LAVE-VERRES AUTOMATIQUE (SPÜLBOY) STANDARD

REF.	DÉSIGNATION	NB DE CUVES	(MM)
<b>C5067</b>	LAVE-VERRES AUTOMATIQUE (SPÜLBOY) STANDARD	2	150
<b>C5067GM</b>	GRAND MODÈLE	2	180



### BROSSE LAVE-VERRES 3 TÊTES

REF.	DÉSIGNATION	DIMENSION (MM)
<b>C5052</b>	BROSSE LAVE-VERRES 3 TÊTES	100 X 190 X 200
<b>C5092</b>	BROSSE LAVE-VERRES 3 TÊTES	100 X 190 X 250

## PRODUITS LAVAGE - RINÇAGE - SEL RÉGÉNÉRANT

### PRODUITS DE LAVAGE

REF.	DÉSIGNATION
<b>R4072</b>	DÉTERGENT LIQUIDE 12KG F420 OSMOSEUR
<b>R4079</b>	PRODUIT DE LAVAGE ECO - 5L

### PRODUITS DE RINÇAGE

REF.	DÉSIGNATION
<b>R4071</b>	PRODUIT RINÇAGE 10L B100N OSMOSEUR
<b>R4080</b>	PRODUIT DE RINÇAGE ECO 5L
<b>R4073</b>	SEL RÉGÉNÉRANT LAVE-VERRES CARTON 12KG





**MARQUE FRONOR**  
SPÉCIALEMENT DÉVELOPPÉE  
POUR VOUS, MEILLEUR  
RAPPORT QUALITÉ PRIX.



**LAVE VERRES FRONOR AVEC  
ADOUCCISSEUR ET POMPE DE VIDANGE**

350 X 350

400 X 400



**LAVE VERRES FRONOR  
AVEC ADOUCCISSEUR, POMPE DE  
VIDANGE ET OSMOSEUR**

500 X 500

REF.	R4040PV	R4041PV	R4127
DIMENSIONS (MM)	L.420 X P.470 X H.636	L.470 X P.515 X H.685	L.603 X P.632 (662) X H.840
ADOUCCISSEUR	INCLUS	INCLUS	INCLUS
CARROSSERIE	ACIER INOXYDABLE	ACIER INOXYDABLE	ACIER INOXYDABLE PAROI
HAUTEUR PASSAGE VERRE (MM)	250	300	400
DURÉE DES CYCLES (SC)	120	120	60/120/180/480
POMPE DE VIDANGE	INCLUDE	INCLUDE	INCLUDE
DOSEUR PRODUIT DE RINÇAGE	OUI	OUI	OUI
DOSEUR DE PRODUIT DE LAVAGE	OPTION	OPTION	INCLUS
CAPACITÉ DE LA CUVE (L)	11	14	11
CONSO. EAU PAR CYCLE (L)	2,4	2,4	2,6
NIVEAU SONORE (DB)	48	48	68
NOMBRE DE PANIERS	2	2	1
DIMENSION DES PANIERS (MM)	350 X 350	400 X 400	500 X 500
TEMPÉRATURE DE LAVAGE (°C)	50 - 60	50 - 60	50 - 60
TEMPÉRATURE DE RINÇAGE (°C)	82 - 85	82 - 85	82 - 85
TEMPÉRATURE AMBIANTE (°C)	40	40	25
DURETÉ EAU D'ALIM. (°DF)	7/12	7/12	7/12
POIDS (KG)	27	42	65
ALIMENTATION	220 - 240 V / 50 HZ	220 - 240 V / 50 HZ	400 V / 3N / 50 HZ
PUISSANCE (W)	2700	2700	8050
PRISE DE TERRE	OBLIGATOIRE	OBLIGATOIRE	OBLIGATOIRE
INDICE DE PROTECTION	IPX1	IPX1	IPX1



**LAVE VERRES SILANOS AVEC  
POMPE DE VIDANGE ET  
OSMOSEUR BWT COMPATIBLE**

400 X 400

REF.	R4132PV
DIMENSIONS (MM)	L.473 X P.539 X H.700
ADOUCCISSEUR	NON
CARROSSERIE	ACIER INOX DOUBLE PAROI
HAUTEUR PASSAGE VERRE (MM)	280
DURÉE DES CYCLES (SC)	60/120/180/480
POMPE DE VIDANGE	INCLUDE
DOSEUR PRODUIT DE RINÇAGE	OUI
DOSEUR DE PRODUIT DE LAVAGE	INCLUS
CAPACITÉ DE LA CUVE (L)	6
CONSO. EAU PAR CYCLE (L)	2,2
NIVEAU SONORE (DB)	48
NOMBRE DE PANIERS	1
DIMENSION DES PANIERS (MM)	400 X 400
TEMPÉRATURE DE LAVAGE (°C)	50 - 60
TEMPÉRATURE DE RINÇAGE (°C)	82 - 85
TEMPÉRATURE AMBIANTE (°C)	25
DURETÉ EAU D'ALIM. (°DF)	7/12
POIDS (KG)	39
ALIMENTATION	230 V / 50 HZ
PUISSANCE (W)	3370
PRISE DE TERRE	OBLIGATOIRE
INDICE DE PROTECTION	IPX1



**PRE FILTRATION POUR R4133**

REF.	DÉSIGNATION
R4133P	PRE FILTRATION POUR R4133




**ADOUCCISSEUR BWT BESTSOFT 4**

REF.	DÉSIGNATION
R4133AD	ADOUCCISSEUR BWT BESTSOFT 4



**OSMOSEUR BWT BESTAQUA ROC 14**

REF.	DÉSIGNATION
R4133	OSMOSEUR BWT BESTAQUA ROC 14



# MACHINE À GLAÇONS

NOTRE GAMME DE MACHINES À GLAÇONS PROFESSIONNELLES FRIONOR EST ADAPTÉE POUR TOUT TYPE D'ÉTABLISSEMENT : BARS, RESTAURANTS ... GRÂCE À LEURS ATOUTS : CAPACITÉ DE PRODUCTION, DIFFÉRENTS TYPES DE GLAÇONS, DIMENSIONS.



## KIT DE FILTRATION

REF.	DÉSIGNATION
<b>P4113KMG</b>	TÊTE ET FILTRE
<b>P4113CMG</b>	FILTRE SEUL POUR MACHINE À GLAÇONS
<b>R4081</b>	SYSTÈME DE FILTRATION POUR MACHINE À GLAÇON



**MACHINE À GLAÇONS PLEINS**



**MACHINE À GLAÇONS PLEINS**



**MACHINE À GLAÇONS CREUX**

REF.	R4031	R4032	R4016
CAPACITÉ DE PROD. EN 24H (KG)	22	32	22
CAPACITÉ DE STOCKAGE (KG)	6	15	9
REFROIDISSEMENT	AIR	AIR	AIR
DIMENSIONS (MM)	L.350 X P.470 X H.590	L.405 X P.515 X H.744	L.401 X P.506 X H.643
SYSTÈME FABRICATION GLAÇONS	GLAÇONS PLEINS, SYSTÈME À INJECTION	GLAÇONS PLEINS, SYSTÈME À INJECTION	GLAÇONS CREUX, SYSTÈME À PALETTES
CONSOMMATION D'EAU (L/CYCLE)	1,4	2,9	3,4
PIEDS RÉGLABLES	NON	OUI	NON
TEMPÉRATURE AMBIANTE (°C)	1 À 40	10 À 43	5 À 43
TEMPÉRATURE DE L'EAU (°C)	5 À 35	5 À 38	5 À 35
ALIMENTATION	220 - 240 V / 50 HZ	220 - 240 V / 50 HZ	220 - 240 V / 50 HZ
CONSOMMATION (WH)	250	340	250
PRISE DE TERRE	OBLIGATOIRE	OBLIGATOIRE	OBLIGATOIRE
CARROSSERIE	ACIER INOXYDABLE	ACIER INOXYDABLE	ACIER INOXYDABLE
ENCASTRABLE	OUI	OUI	OUI
PRODUCTION NB/ GLAÇON PAR CYCLE	18/ CYCLE	18/ CYCLE	15/ CYCLE
RÉFRIGÉRANT	R290A	R290A	R290A
POIDS NET	32	41	36




**MACHINE À GLAÇONS PLEINS**



**MACHINE À GLAÇONS PLEINS**

REF.	R4002	R4003
CAPACITÉ DE PROD. EN 24H (KG)	62	105
CAPACITÉ DE STOCKAGE (KG)	26	38
TYPE DE GLAÇONS	22G CUBE	22G CUBE
REFROIDISSEMENT	AIR	AIR
DIMENSIONS (MM)	L.635 X P.506 X H.840	L.1004 X P.600 X H.800
SYSTÈME FABRICATION GLAÇONS	GLAÇONS PLEINS, SYSTÈME À INJECTION	GLAÇONS PLEINS, SYSTÈME À INJECTION
CONSOMMATION D'EAU (L/H)	8,75 L/H	19,58 L/H
PIEDS RÉGLABLES	4 (90 - 125 MM)	5
TEMPÉRATURE AMBIANTE (°C)	1 À 40	1 À 40
TEMPÉRATURE DE L'EAU (C°)	5 À 35	5 À 35
ALIMENTATION	220 - 240 V / 50 HZ	220 - 240 V / 50 HZ
CONSOMMATION (WH)	320	500
PRISE DE TERRE	OBLIGATOIRE	OBLIGATOIRE
CARROSSERIE	INOX	INOX
ENCASTRABLE	OUI	OUI
PRODUCTION NB/ GLAÇON PAR CYCLE	42 / CYCLE	80 / CYCLE
RÉFRIGÉRANT	R290	R290
POIDS NET	50	77





# ARRIÈRE-BAR

LES ARRIÈRES-BARS RÉFRIGÉRÉS PROFESSIONNELS SONT DES ATOUTS POUR LES RESTAURANTS, BARS, CAFÉS. SPÉCIALEMENT CONÇUS POUR ÊTRE PLACÉS SOUS UN COMPTOIR, ILS OFFRENT UN GAIN DE PLACE ET UNE CAPACITÉ DE STOCKAGE FONCTIONNELLE.



**ARRIÈRE BAR**

1 PORTE VITRÉE +  
1 BLOC 2 TIROIRS



**ARRIÈRE BAR**

2 BLOCS 2 TIROIRS



**ARRIÈRE BAR**

2 PORTES VITRÉES

REF.	C5357	C5358	C5359
TYPE DE POSE	ENCASTRABLE OU À POSER	ENCASTRABLE OU À POSER	ENCASTRABLE OU À POSER
DIMENSIONS (MM)	L.1 462 X P.513 X H. 860	L.1 462 X P.513 X H. 860	L.1 462 X P. 513 X H. 860
PIEDS	6 PIEDS AJUSTABLES FOURNIS	6 PIEDS AJUSTABLES FOURNIS	6 PIEDS AJUSTABLES FOURNIS
PORTE	1 VITRÉE (2 CLAYETTES/PORTE)	-	2 VITRÉES (2 CLAYETTES/PORTE)
NB BOUTEILLES PAR PORTE	126 BOUTEILLES/216 CANETTES (33CL)	-	126 BOUTEILLES/216 CANETTES (33CL)
BLOC(S) TIROIR(S)	1 DE 2 TIROIRS	2 DE 2 TIROIRS	-
NB BOUTEILLES PAR BLOC	72 BOUTEILLES/120 CANETTES (33CL)	72 BOUTEILLES/120 CANETTES (33CL)	-
FROID	VENTILÉ	VENTILÉ	VENTILÉ
GROUPE	À DROITE	À DROITE	À DROITE
FERMETURE	À CLÉ	À CLÉ	À CLÉ
DÉGIVRAGE	AUTOMATIQUE	AUTOMATIQUE	AUTOMATIQUE
CAPACITÉ UTILE (L)	277	277	277
INTÉRIEUR	MIROIR POLI SS430	MIROIR POLI SS430	MIROIR POLI SS430
ÉCLAIRAGE	LED	LED	LED
NIVEAU SONORE (DBA)	42	42	42
PLAGE DE TEMPÉRATURE (°C)	2 À 10	2 À 10	2 À 10
FLUIDE FRIGORIGÈNE	R290A	R290A	R290A
POIDS (KG)	118	118	118
PUISSANCE (W)	250	250	250
ALIMENTATION	220-240 V / 50 HZ	220-240 V / 50 HZ	220-240 V / 50 HZ



**ARRIÈRE BAR**

2 PORTES PLEINES



**ARRIÈRE BAR**

1 PORTE PLEINE +  
1 BLOC 2 TIROIRS



**ARRIÈRE BAR**

3 PORTES PLEINES

REF.	C5360	C5361	C5362
TYPE DE POSE	ENCASTRABLE OU À POSER	ENCASTRABLE OU À POSER	ENCASTRABLE OU À POSER
DIMENSIONS (MM)	L. 1 462 X P. 513 X H. 860	L. 1 462 X P. 513 X H. 860	L. 2 002 X P.513 X H.860
PIEDS	6 PIEDS AJUSTABLES FOURNIS	6 PIEDS AJUSTABLES FOURNIS	8 PIEDS AJUSTABLES FOURNIS
PORTE	2 PLEINES (2 CLAYETTES/PORTE)	1 PLEINE (2 CLAYETTES/PORTE)	3 PLEINES (2 CLAYETTES/PORTE)
NB BOUTEILLES PAR PORTE	126 BOUTEILLES/216 CANETTES (33CL)	126 BOUTEILLES/216 CANETTES (33CL)	126 BOUTEILLES/216 CANETTES (33CL)
BLOC(S) TIROIR(S)	-	1 DE 2 TIROIRS	-
NB BOUTEILLES PAR BLOC	-	72 BOUTEILLES/120 CANETTES (33CL)	-
FROID	VENTILÉ	VENTILÉ	VENTILÉ
GROUPE	À DROITE	À DROITE	À DROITE
FERMETURE	À CLÉ	À CLÉ	À CLÉ
DÉGIVRAGE	AUTOMATIQUE	AUTOMATIQUE	AUTOMATIQUE
CAPACITÉ UTILE (L)	277	277	442
INTÉRIEUR	MIROIR POLI SS430	MIROIR POLI SS430	MIROIR POLI SS430
ÉCLAIRAGE	LED	LED	NON
NIVEAU SONORE (DBA)	42	42	42
PLAGE DE TEMPÉRATURE (°C)	2 À 10	2 À 10	2 À 10
FLUIDE FRIGORIGÈNE	R290A	R290A	R290A
POIDS (KG)	100	100	138
PUISSANCE (W)	250	250	250
ALIMENTATION	220-240 V / 50 HZ	220-240 V / 50 HZ	220-240 V / 50 HZ



**ARRIÈRE BAR**

2 PORTES PLEINES +  
1 BLOC 2 TIROIRS



**ARRIÈRE BAR**

4 PORTES PLEINES



**ARRIÈRE BAR**

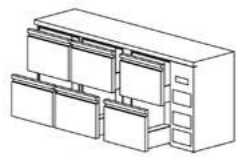
3 PORTES PLEINES +  
1 BLOC 2 TIROIRS

REF.	C5363	C5364	C5365
TYPE DE POSE	ENCASTRABLE OU À POSER	ENCASTRABLE OU À POSER	ENCASTRABLE OU À POSER
DIMENSIONS (MM)	L. 2002 X P.513 X H.860	L. 2542 X P. 513 X H. 860	L. 2542 X P. 513 X H. 860
PIEDS	8 PIEDS AJUSTABLES FOURNIS	10 PIEDS AJUSTABLES FOURNIS	10 PIEDS AJUSTABLES FOURNIS
PORTE	2 PLEINES	4 PLEINES	3 PLEINES
NB BOUTEILLES PAR PORTE	126 BOUTEILLES/216 CANETTES (33CL)	126 BOUTEILLES/216 CANETTES (33CL)	126 BOUTEILLES/216 CANETTES (33CL)
BLOC(S) TIROIR(S)	1 BLOC DE 2 TIROIRS	-	1 BLOC DE 2 TIROIRS
NB BOUTEILLES PAR BLOC	72 BOUTEILLES/120 CANETTES (33CL)	-	72 BOUTEILLES/120 CANETTES (33CL)
FROID	VENTILÉ	VENTILÉ	VENTILÉ
GROUPE	À DROITE	À DROITE	À DROITE
FERMETURE	À CLÉ	À CLÉ	À CLÉ
DÉGIVRAGE	AUTOMATIQUE	AUTOMATIQUE	AUTOMATIQUE
CAPACITÉ UTILE (L)	442	605	605
INTÉRIEUR	MIROIR POLI SS430	MIROIR POLI SS431	MIROIR POLI SS431
ÉCLAIRAGE	NON	LED	LED
NIVEAU SONORE (DBA)	42	42	42
PLAGE DE TEMPÉRATURE (°C)	2 À 10	2 À 10	2 À 10
FLUIDE FRIGORIGÈNE	R290A	R290A	R290A
POIDS (KG)	138	162	162
PUISSANCE (W)	250	350	350
ALIMENTATION	220-240 V / 50 HZ	220-240 V / 50 HZ	220-240 V / 50 HZ



ARRIÈRE BAR

1 PORTE PLEINE +  
2 BLOC 2 TIROIRS



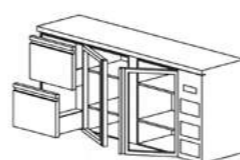
ARRIÈRE BAR

3 BLOCS 2 TIROIRS



ARRIÈRE BAR

3 PORTES VITRÉES



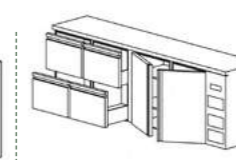
ARRIÈRE BAR

2 PORTES VITRÉES +  
1 BLOC 2 TIROIRS



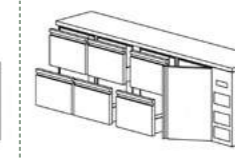
ARRIÈRE BAR

1 PORTE VITRÉE +  
2 BLOCS TIROIRS



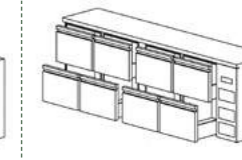
ARRIÈRE BAR

2 PORTES PLEINES +  
2 BLOCS 2 TIROIRS



ARRIÈRE BAR

1 PORTE PLEINE +  
3 BLOCS 2 TIROIRS



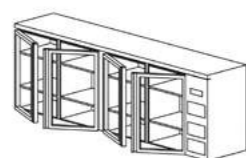
ARRIÈRE BAR

4 BLOCS 2 TIROIRS

REF.	C5371	C5372	C5373	C5374
TYPE DE POSE	ENCASTRABLE OU À POSER	ENCASTRABLE OU À POSER	ENCASTRABLE OU À POSER	ENCASTRABLE OU À POSER
DIMENSIONS (MM)	L. 2002 X P.513 X H.860	L. 2002 X P.513 X H.860	L. 2002 X P.513 X H.860	L. 2002 X P.513 X H.860
PIEDS	8 PIEDS AJUSTABLES FOURNIS	8 PIEDS AJUSTABLES FOURNIS	8 PIEDS AJUSTABLES FOURNIS	8 PIEDS AJUSTABLES FOURNIS
PORTE	1 PLEINE (2 CLAYETTES/PORTE)	-	3 VITRÉES (2 CLAYETTES/PORTE)	2 VITRÉES (2 CLAYETTES/PORTE)
NB BOUTEILLES PAR PORTE	126 BOUTEILLES/216 CANETTES (33CL)	-	126 BOUTEILLES/216 CANETTES (33CL)	126 BOUTEILLES/216 CANETTES (33CL)
BLOC(S) TIROIR(S)	2 BLOCS DE 2 TIROIRS	3 BLOCS DE 2 TIROIRS	-	1 BLOC DE 2 TIROIRS
NB BOUTEILLES PAR BLOC	72 BOUTEILLES/120 CANETTES (33CL)	72 BOUTEILLES/120 CANETTES (33CL)	-	72 BOUTEILLES/120 CANETTES (33CL)
FROID	VENTILÉ	VENTILÉ	VENTILÉ	VENTILÉ
GROUPE	À DROITE	À DROITE	À DROITE	À DROITE
FERMETURE	À CLÉ	À CLÉ	À CLÉ	À CLÉ
DÉGIVRAGE	AUTOMATIQUE	AUTOMATIQUE	AUTOMATIQUE	AUTOMATIQUE
CAPACITÉ UTILE (L)	442	442	442	442
INTÉRIEUR	MIROIR POLI SS431	MIROIR POLI SS431	MIROIR POLI SS431	MIROIR POLI SS431
ÉCLAIRAGE	NON	NON	LED	LED
NIVEAU SONORE (DBA)	42	42	42	42
PLAGE DE TEMPÉRATURE (°C)	2 À 10	2 À 10	2 À 10	2 À 10
FLUIDE FRIGORIGÈNE	R290A	R290A	R290A	R290A
POIDS (KG)	138	138	138	138
PUISSANCE (W)	250	250	250	250
ALIMENTATION	220-240 V / 50 HZ	220-240 V / 50 HZ	220-240 V / 50 HZ	220-240 V / 50 HZ

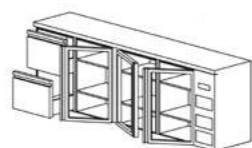
REF.	C5375	C5376	C5377	C5378
TYPE DE POSE	ENCASTRABLE OU À POSER	ENCASTRABLE OU À POSER	ENCASTRABLE OU À POSER	ENCASTRABLE OU À POSER
DIMENSIONS (MM)	L. 2002 X P.513 X H.860	L.2542 X P.513 X H.860	L.2542 X P.513 X H.860	L.2542 X P.513 X H.860
PIEDS	10 PIEDS AJUSTABLES FOURNIS	10 PIEDS AJUSTABLES FOURNIS	10 PIEDS AJUSTABLES FOURNIS	10 PIEDS AJUSTABLES FOURNIS
PORTE	1 VITRÉE (2 CLAYETTES/PORTE)	2 PLEINES (2 CLAYETTES/PORTE)	1 PLEINE (2 CLAYETTES/PORTE)	-
NB BOUTEILLES PAR PORTE	126 BOUTEILLES/216 CANETTES (33CL)	126 BOUTEILLES/216 CANETTES (33CL)	126 BOUTEILLES/216 CANETTES (33CL)	-
BLOC(S) TIROIR(S)	2 BLOCS DE 2 TIROIRS	2 BLOCS DE 2 TIROIRS	3 BLOCS DE 2 TIROIRS	4 BLOCS DE 2 TIROIRS
NB BOUTEILLES PAR BLOC	72 BOUTEILLES/120 CANETTES (33CL)	72 BOUTEILLES/120 CANETTES (33CL)	72 BOUTEILLES/120 CANETTES (33CL)	72 BOUTEILLES/120 CANETTES (33CL)
FROID	VENTILÉ	VENTILÉ	VENTILÉ	VENTILÉ
GROUPE	À DROITE	À DROITE	À DROITE	À DROITE
FERMETURE	À CLÉ	À CLÉ	À CLÉ	À CLÉ
DÉGIVRAGE	AUTOMATIQUE	AUTOMATIQUE	AUTOMATIQUE	AUTOMATIQUE
CAPACITÉ UTILE (L)	442	605	605	605
INTÉRIEUR	MIROIR POLI SS431	MIROIR POLI SS432	MIROIR POLI SS432	MIROIR POLI SS432
ÉCLAIRAGE	LED	LED	LED	LED
NIVEAU SONORE (DBA)	42	42	42	42
PLAGE DE TEMPÉRATURE (°C)	2 À 10	2 À 10	2 À 10	2 À 10
FLUIDE FRIGORIGÈNE	R290A	R290A	R290A	R290A
POIDS (KG)	138	162	162	162
PUISSANCE (W)	250	350	350	350
ALIMENTATION	220-240 V / 50 HZ	220-240 V / 50 HZ	220-240 V / 50 HZ	220-240 V / 50 HZ





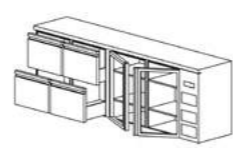
ARRIÈRE BAR

4 PORTES VITRÉES



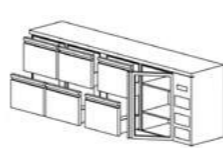
ARRIÈRE BAR

3 PORTES VITRÉES +  
1 BLOC 2 TIROIRS



ARRIÈRE BAR

2 PORTES VITRÉES +  
2 BLOC 2 TIROIRS



ARRIÈRE BAR

1 PORTES VITRÉES +  
3 BLOC 2 TIROIRS

REF.	C5379	C5380	C5381	C5382
TYPE DE POSE	ENCASTRABLE OU À POSER	ENCASTRABLE OU À POSER	ENCASTRABLE OU À POSER	ENCASTRABLE OU À POSER
DIMENSIONS (MM)	L.2542 X P.513 X H.860	L.2542 X P.513 X H.860	L.2542 X P.513 X H.860	L.2542 X P.513 X H.860
PIEDS	10 PIEDS AJUSTABLES FOURNIS	10 PIEDS AJUSTABLES FOURNIS	10 PIEDS AJUSTABLES FOURNIS	10 PIEDS AJUSTABLES FOURNIS
PORTE	4 VITRÉES (2 CLAYETTES/PORTE)	3 VITRÉES (2 CLAYETTES/PORTE)	2 VITRÉES (2 CLAYETTES/PORTE)	1 VITRÉE (2 CLAYETTES/PORTE)
NB BOUTEILLES PAR PORTE	126 BOUTEILLES/216 CANETTES (33CL)	126 BOUTEILLES/216 CANETTES (33CL)	126 BOUTEILLES/216 CANETTES (33CL)	126 BOUTEILLES/216 CANETTES (33CL)
BLOC(S) TIROIR(S)	-	1 BLOC DE 2 TIROIRS	2 BLOCS DE 2 TIROIRS	3 BLOCS DE 2 TIROIRS
NB BOUTEILLES PAR BLOC	-	72 BOUTEILLES/120 CANETTES (33CL)	72 BOUTEILLES/120 CANETTES (33CL)	72 BOUTEILLES/120 CANETTES (33CL)
FROID	VENTILÉ	VENTILÉ	VENTILÉ	VENTILÉ
GROUPE	À DROITE	À DROITE	À DROITE	À DROITE
FERMETURE	À CLÉ	À CLÉ	À CLÉ	À CLÉ
DÉGIVRAGE	AUTOMATIQUE	AUTOMATIQUE	AUTOMATIQUE	AUTOMATIQUE
CAPACITÉ UTILE (L)	605	605	605	605
INTÉRIEUR	MIROIR POLI SS432	MIROIR POLI SS432	MIROIR POLI SS432	MIROIR POLI SS432
ÉCLAIRAGE	LED	LED	LED	LED
NIVEAU SONORE (DBA)	42	42	42	42
PLAGE DE TEMPÉRATURE (°C)	2 À 10	2 À 10	2 À 10	2 À 10
FLUIDE FRIGORIGÈNE	R290A	R290A	R290A	R290A
POIDS (KG)	162	162	162	162
PUISSANCE (W)	350	350	350	350
ALIMENTATION	220-240 V / 50 HZ	220-240 V / 50 HZ	220-240 V / 50 HZ	220-240 V / 50 HZ

GROUPE COMPRESSEUR INCORPORÉ  
DANS LE FOND EN BAS DE L'APPAREIL

FROID VENTILÉ  
ÉCLAIRAGE INTÉRIEUR  
FERMETURE À CLÉ



ARRIÈRE BAR

1 PORTE VITRÉE



ARRIÈRE BAR

2 PORTES VITRÉES



ARRIÈRE BAR

3 PORTES VITRÉES

REF.	C5347	C5349	C5350
TYPE DE POSE	ENCASTRABLE OU À POSER	ENCASTRABLE OU À POSER	ENCASTRABLE OU À POSER
DIMENSIONS (MM)	L.600 X P.520 X H.870	L.900 X P.520 X H.870	L.1355 X P.520 X H.870
PIEDS	4 PIEDS RÉGLABLES	4 PIEDS RÉGLABLES	4 PIEDS RÉGLABLES
PORTE	1 VITRÉE (2 CLAYETTES/PORTE)	2 VITRÉES (2 CLAYETTES/PORTE)	3 VITRÉES (2 CLAYETTES/PORTE)
NB BOUTEILLES PAR PORTE	84 BOUTEILLES	143 BOUTEILLES	218 BOUTEILLES
FROID	VENTILÉ	VENTILÉ	VENTILÉ
GROUPE	ARRIÈRE	ARRIÈRE	ARRIÈRE
FERMETURE	À CLÉ	À CLÉ	À CLÉ
DÉGIVRAGE	AUTOMATIQUE	AUTOMATIQUE	AUTOMATIQUE
CAPACITÉ UTILE (L)	116	183	278
INTÉRIEUR	STUCCO ALLUMINIUM	STUCCO ALLUMINIUM	STUCCO ALLUMINIUM
ÉCLAIRAGE	LED	LED	LED
NIVEAU SONORE (DBA)	45	45	45
PLAGE DE TEMPÉRATURE (°C)	2 À 10	2 À 10	2 À 10
FLUIDE FRIGORIGÈNE	R600A	R600A	R600A
POIDS (KG)	45	68	86
PUISSANCE (W)	150	175	320
ALIMENTATION	220-240 V / 50 HZ	220-240 V / 50 HZ	220-240 V / 50 HZ



**ARRIÈRE BAR**  
2 PORTES VITRÉES



**ARRIÈRE BAR**  
3 PORTES VITRÉES



**ARRIÈRE BAR**  
4 PORTES VITRÉES

REF.	R2107	R2104	R2106	R2103
TYPE DE POSE	ENCASTRABLE OU À POSER	ENCASTRABLE OU À POSER	ENCASTRABLE OU À POSER	ENCASTRABLE OU À POSER
DIMENSIONS (MM)	L.1240 X P.550 X H.820/860	L.1240 X P.550 X H.820/860	L.1740 X P.550 X H.820/860	L.1740 X P.550 X H.820/860
PIEDS	6	6	6	6
PORTE	2 PORTES PLEINES	2 PORTES VITRÉES	3 PORTES PLEINES	3 PORTES VITRÉES
NB BOUTEILLES PAR MODULE	BT : 288X 0,30 L OU 384 X 0,20 L	BT : 288X 0,30 L OU 384 X 0,20 L	BT : 432X 0,30 L OU 576 X 0,20 L	BT : 432X 0,30 L OU 576 X 0,20 L
FROID	VENTILÉ	VENTILÉ	VENTILÉ	VENTILÉ
GROUPE	À DROITE	À DROITE	À DROITE	À DROITE
FERMETURE	SERRURE EN OPTION	À CLÉ	SERRURE EN OPTION	À CLÉ
DÉGIVRAGE	AUTOMATIQUE	AUTOMATIQUE	AUTOMATIQUE	AUTOMATIQUE
ÉCLAIRAGE	LED	LED COULEUR	LED	LED COULEUR
PLAGE DE TEMPÉRATURE (°C)	2 À 10	2 À 10	2 À 10	2 À 10
FLUIDE FRIGORIGÈNE	R290	R290	R290	R290
POIDS (KG)	107	115	137	160
PUISSANCE (W)	240	240	240	240
NIVEAU SONORE	46DBA	46DBA	46DBA	46DBA
ALIMENTATION	220 V	220 V	220 V	220 V

REF.	R2105	R2100
TYPE DE POSE	ENCASTRABLE OU À POSER	ENCASTRABLE OU À POSER
DIMENSIONS (MM)	L.2200 X P.550 X H.820/860	L.2200 X P.550 X H.820/860
PIEDS	8	8
PORTE	4 PORTES PLEINES	4 PORTE VITRÉES
NB BOUTEILLES PAR MODULE	BT : 576X 0,30 L OU 768 X 0,20 L	BT : 576X 0,30 L OU 768 X 0,20 L
FROID	VENTILÉ	VENTILÉ
GROUPE	À DROITE	À DROITE
FERMETURE	SERRURE EN OPTION	À CLÉ
DÉGIVRAGE	AUTOMATIQUE	AUTOMATIQUE
ÉCLAIRAGE	LED	LED
PLAGE DE TEMPÉRATURE (°C)	2 À 10	2 À 10
FLUIDE FRIGORIGÈNE	R290	R290
POIDS (KG)	147	178
PUISSANCE (W)	240	240
NIVEAU SONORE	46DBA	46DBA
ALIMENTATION	220 V	220 V

**RONDA**



REF.	DÉSIGNATION
<b>F2100</b>	TIROIR DE BASE (VIDE)
<b>F2101</b>	TIROIR CAISSE AVEC SERRURE À CLÉ ET COMPARTIMENTS
<b>F2102</b>	TIROIR À MARCS
<b>F2103</b>	TIROIR À DOCUMENTS AVEC SERRURE À CLÉ



REF.	DÉSIGNATION	PARE-VAPEUR OUI / NON
------	-------------	-----------------------

<b>F2157</b>	TRÉMIE SIMPLE	<b>OUI</b>
--------------	---------------	------------




<b>F2158</b>	TRÉMIE DOUBLE	<b>OUI</b>
--------------	---------------	------------



REF.	DÉSIGNATION	PARE-VAPEUR OUI / NON
<b>F2106</b>	POUBELLE	NON
<b>F2107</b>	POUBELLE	NON
<b>F2108</b>	POUBELLE	OUI
<b>F2109</b>	POUBELLE	OUI
<b>F2204</b>	POUBELLE ÉTROITE	NON
<b>F2205</b>	POUBELLE ÉTROITE	NON

**DEMANDEZ NOTRE TARIF TIROIR DE COMPTOIR**





# VITRINE RÉFRIGÉRÉE CAVE À VIN

DES MODÈLES DE CAVES ET VITRINES À VIN POUR LES PROFESSIONNELS SOUHAITANT METTRE EN VALEUR LEURS PLUS GRANDS CRUS. ELLES VOUS PERMETTRONT DE SERVIR, CONSERVER ET GARDER DE FAÇON OPTIMALE VOS VINS DANS LES MEILLEURES CONDITIONS.



**VITRINE RÉFRIGÉRÉE  
NOIRE VENTILÉE**

347 L



**VITRINE RÉFRIGÉRÉE  
BLANCHE VENTILÉE**

347 L



**FRIGO BAHUT**

261 L



**FRIGO BAHUT  
BOUDINS MOUSSE**

261 L

REF.	D3471N	D3471	C5421R	C5421B
TYPE DE POSE	À POSER	À POSER	À POSER	À POSER
DIMENSIONS (MM)	L. 595 X P. 600 X H. 1840	L. 595 X P. 600 X H. 1840	L.1010 X P.640 X H.860	L.1010 X P.640 X H.860
PIEDS	2 PIEDS RÉGLABLES + 2 ROULETTES	2 PIEDS RÉGLABLES + 2 ROULETTES	4 ROULETTES DONT 2 AVEC FREIN	4 ROULETTES DONT 2 AVEC FREIN
PORTE	1 PORTE VITRÉE (5 CLAYETTES)	1 PORTE VITRÉE (5 CLAYETTES)	2 (COULISSANTES HORIZONTALES)	2 (COULISSANTES HORIZONTALES)
FROID	VENTILÉ	VENTILÉ	STATIQUE	STATIQUE
GROUPE	DESSOUS	DESSOUS	DESSOUS	DESSOUS
FERMETURE	À CLÉ	À CLÉ	SANS SERRURE	SANS SERRURE
CAPACITÉ UTILE (L)	347	347	261	261
ÉCLAIRAGE	LED	LED	-	-
NIVEAU SONORE (DBA)	45	45	44	44
POIDS (KG)	75	75	61	61
FLUIDE FRIGORIGÈNE	R600A	R600A	R600A	R600A
NB BOUTEILLES PAR PORTE	217	217	245	245

## CLAYETTE MÉTAL PLASTIFIÉE BLANCHE

REF.	DÉSIGNATION
<b>C5340W</b>	CLAYETTE MÉTAL PLASTIFIÉE BLANCHE POUR D3471



**CAVE À VIN VENTILÉE**

201 L



**CAVE À VIN STATIQUE**

372 L



**CAVE À VIN VENTILÉE**

372 L



**ARMOIRE RÉFRIGÉRÉE BACCHUS**

3 BIBS

REF.	D3465	D3473S	D3473V	D3000T
DIMENSIONS (MM)	L.480 X P.575 X H.1285	L.595 X P.600 X H.1840	L.595 X P.600 X H.1840	L.353 X P.625 X H.1130 MM
NOMBRE DE PORTE VITRÉE	1	1	1	1 AVEC SURFACE ARDOISE AVEC CONNECTEURS VITOP
NOMBRE DE CLAYETTE(S)	4 CLAYETTES BOIS + 1 BANC DANS LE FOND	8	6 ÉTAGÈRES À VIN BOIS	3 TABLETTES INOX
CONTENANCE (L)	201	372	372	3 BIB DE 10 L VOLUME BRUT/NET (90 / 80 L)
BOUTEILLES	99	180	180	3 BIB DE 10L
FROID	VENTILÉ	STATIQUE	VENTILÉ	STATIQUE
PLAGE DE TEMPÉRATURE (°C)	DE 5 À 20	6 À 18	6 À 18	3 À 9
THERMOSTAT	-	MÉCANIQUE	-	MÉCANIQUE
ÉCLAIRAGE	-	INTERNE HORIZONTAL	LED	NON
FERMETURE	-	À CLÉ	À CLÉ	-
PRISE DE TERRE	OBLIGATOIRE	OBLIGATOIRE	OBLIGATOIRE	OBLIGATOIRE
ALIMENTATION	220 V -240 V/ 50 HZ	220 V -240 V/ 50 HZ	220 V -240 V/ 50 HZ	220-240/50 V/HZ
NIVEAU SONORE	-	42	42	40
PUISSANCE MAXIMUM	-	180	180	80
POIDS	-	72	72	-
FLUIDE FRIGORIGÈNE	R600A	R600A	R600A	R600A
DÉGIVRAGE	-	-	-	AUTOMATIQUE
PIEDS AJUSTABLES	-	-	-	4 PIEDS AJUSTABLES



**CHASSIS KITABIB**

REF.	DÉSIGNATION
<b>A7317</b>	CHASSIS KITABIB SIMPLE NU
<b>A7330</b>	CHASSIS KITABIB DOUBLE NU



**INVERSEURS**

REF.	DÉSIGNATION
<b>A7316</b>	INVERSEUR ÉLECTRIQUE DE BIB
<b>A7315</b>	INVERSEUR PNEUMATIQUE DE BIB



**CONNECTEUR WADDINGTON**

REF.	DÉSIGNATION
<b>P5728</b>	CONNECTEUR WADDINGTON



**TUYAU SILICONE**

REF.	DÉSIGNATION
<b>A7319</b>	TUYAU SILICONE




**CONNECTEUR VITOP**

REF.	DÉSIGNATION
<b>P5725</b>	CONNECTEUR VITOP



**CONNECTEUR WADDINGTON**

REF.	DÉSIGNATION
<b>A7298</b>	PNEUMATIQUE
<b>A7337</b>	ÉLECTRIQUE
<b>P3125</b>	ÉLECTRIQUE







# 05

MATÉRIEL  
DE GESTION



## 05 MATÉRIEL DE GESTION

PAGE 143

BIÈRE EN GESTION INFORMATISÉE \_\_\_\_\_ PAGE 144

BIÈRE EN LIBRE SERVICE \_\_\_\_\_ PAGE 144

### ZOOM SUR

#### NOUVELLES COLONNES SOUS GESTION

ÉLARGISSEMENT DE LA GAMME COLONNE  
MISE SOUS GESTION.  
COMPATIBILITÉ AVEC LE SYSTÈME BEER-UP

*Faites confiance à notre bureau d'études pour vous  
accompagner dans votre projet d'informatisation.*

RETROUVEZ NOS  
PRODUITS MATÉRIEL  
DE GESTION SUR  
NOTRE SITE !





## BIÈRE EN GESTION INFORMATISÉE ET/OU BIÈRE EN LIBRE-SERVICE

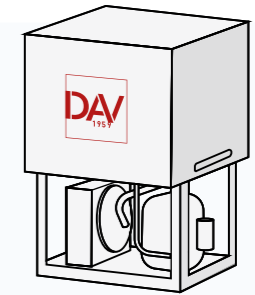


### ● AVANT TOUTE CHOSE UNE INSTALLATION HYDRAULIQUE ADAPTÉE



#### CAISSON RÉFRIGÉRÉ AVEC DÉTECTEURS DE FIN DE FÛT

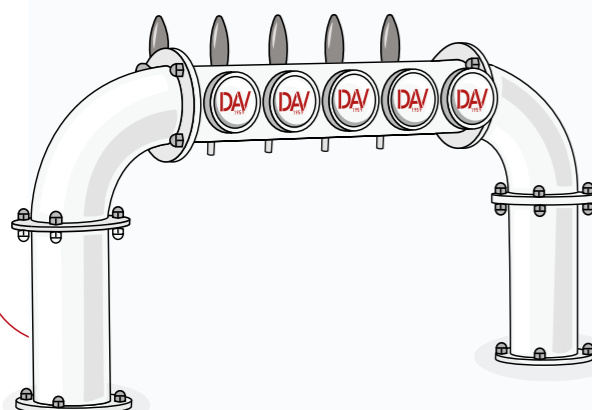
- DIMINUTION DES PERTES DE BIÈRE
- PAS DE POINT CHAUD
- RALENTIT LE DÉVELOPPEMENT DES BACTÉRIES



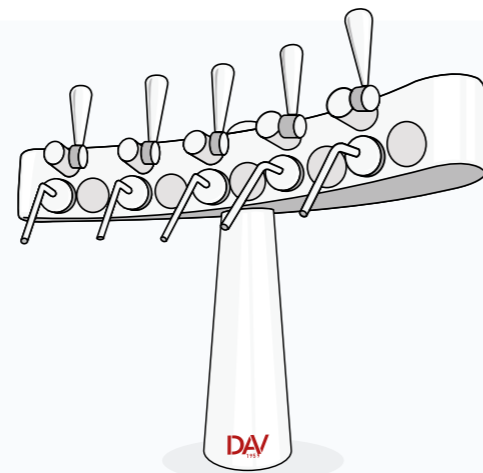
#### GROUPE RÉFRIGÉRANT

- TEMPÉRATURE DE SERVICE  
DANS LES RÉGLÉS DE L'ART  
ENTRE 2 C° ET 4 C°

### ● UNE LARGE GAMME DE TIRAGES PRESSION MIS SOUS GESTION INFORMATISÉE



D'UN SYSTÈME DE GESTION AU CENTILITRE



GRÂCE AUX BOUTONS INTÉGRÉS

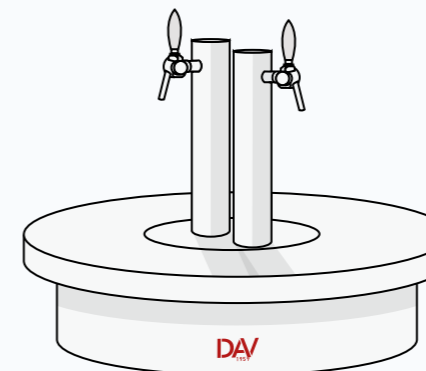
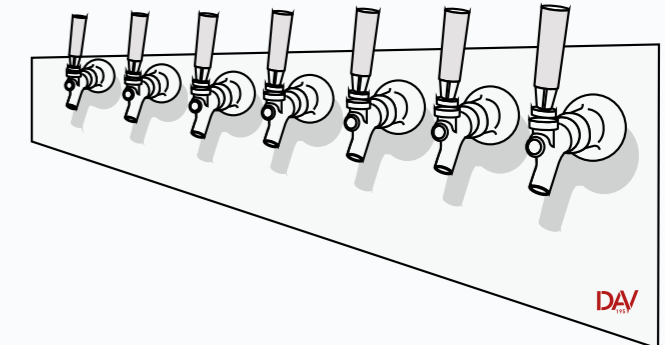


TABLE À BIÈRE AVEC SYSTÈME DE CARTE PRÉPAYÉE,  
POSSIBILITÉ DE DOSES PRÉ-PROGRAMMÉES ET/OU GESTION AU  
CENTILITRE PRÈS



BEER-WALL AVEC SYSTÈME DE CARTE PRÉPAYÉE  
ET GESTION AU CENTILITRE.




#### LES AVANTAGES «GÉRANT D'ÉTABLISSEMENT»



#### LES AVANTAGES «CLIENTS CONSOMMATEURS»

1



##### CARTE RECHARGEABLE

- LE CLIENT CRÉDITE LE MONTANT DE SON  
CHOIX ÉQUIVALENT À :
- UN NOMBRE DE CL PRÉCIS  
OU
  - UN NOMBRE DE DOSES  
PRÉ-PROGRAMMÉES SELON LE SYSTÈME

2



##### LIBERTÉ DE VOS CLIENTS

- EXPÉRIENCE
- SERVICE AUTONOME
- POSSIBILITÉS DE PLUSIEURS  
DEGUSTATIONS

3

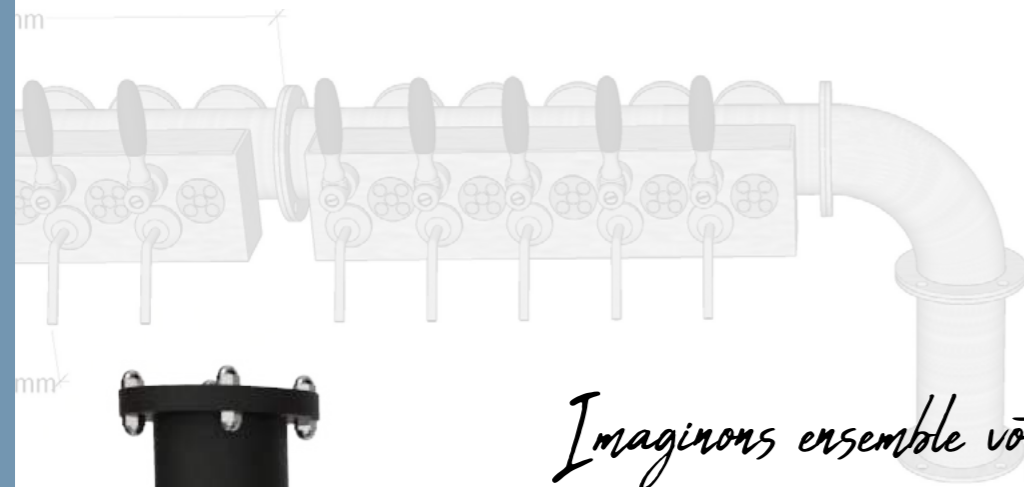


##### SATISFACTION CLIENT

- GAIN DE TEMPS
- EXPERIENCE LUDIQUE  
ET CONVIVIALE

# COLONNE EN GESTION

N'HÉSITEZ PAS À CONSULTER POUR VOTRE PROJET DE COLONNE INFORMATISÉE.



*Imaginons ensemble votre projet,  
Notre bureau d'études intégré se tient  
à votre disposition.*



## CAISSON RÉFRIGÉRÉ NU

PHOTO DU CAISSON RÉFRIGÉRÉ ÉQUIPÉ DE DÉTECTEURS DE FIN DE FÛT

REF.	DÉSIGNATION	NB DÉTECTEURS FIN DE FÛT	DIMENSION	INFORMATIONS COMP.
P4370	CAISSON RÉFRIGÉRÉ NU	1 À 3	L.500 X P.200 X H 500MM	DÉTECTEURS ET ROB.À BRAQUETTE NON FOURNIS
P4371	CAISSON RÉFRIGÉRÉ NU	1 À 4	L.500 X P.200 X H 670MM	DÉTECTEURS ET ROB.À BRAQUETTE NON FOURNIS

## KIT RACCORDEMENT SUR LIGNE PYTHON

REF.	DÉSIGNATION	NB DE TIRAGES
P4370C	KIT RACCORDEMENT SUR LIGNE PYTHON	1T
P4370B	KIT RACCORDEMENT SUR LIGNE PYTHON	2T
P4370A	KIT RACCORDEMENT SUR LIGNE PYTHON	3T
P4371A	KIT RACCORDEMENT SUR LIGNE PYTHON	4T



STOP MOUSSE SUR TÊTE DE DÉBIT

REF.	DÉSIGNATION
A9009	STOP MOUSSE SUR TÊTE DE DÉBIT

## DÉTECTEURS DE FIN DE FÛT



DÉTECTEUR DE FIN DE FÛT MURAL AVEC SONDE ÉLECTRIQUE

REF.	DÉSIGNATION
A7025	DÉTECTEUR DE FIN DE FÛT MURAL AVEC SONDE ÉLECTRIQUE



DÉTECTEUR DE FIN DE FÛT MURAL BLANC

REF.	DÉSIGNATION
A7011	DÉTECTEUR DE FIN DE FÛT MURAL BLANC



DÉTECTEUR DE FIN DE FÛT MURAL INOX

REF.	DÉSIGNATION
P4601	DÉTECTEUR DE FIN DE FÛT MURAL INOX

P5923 JOINT CLOCHE CELLARBOY



TUYAU DE PURGE D5 POUR DÉTECTEUR A7011

REF.	DÉSIGNATION	INFORMATIONS COMP.
A8194	TUYAU DE PURGE D5 POUR DÉTECTEUR A7011	COURONNE DE 100M



T ÉGAL D5 DE PURGE (REF JG PM0205E)

REF.	DÉSIGNATION
D3617U	T ÉGAL D5 DE PURGE (REF JG PM0205E)



ROBINET À BRAQUETTE

REF.	DÉSIGNATION
P5900	ROBINET À BRAQUETTE

552

527

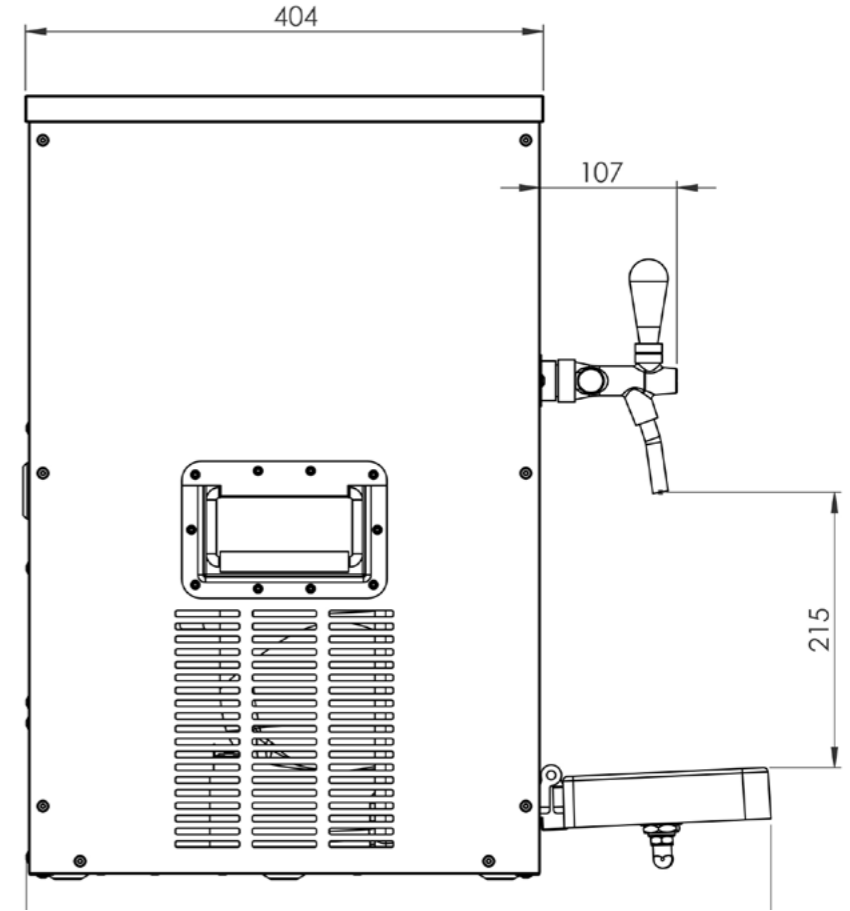
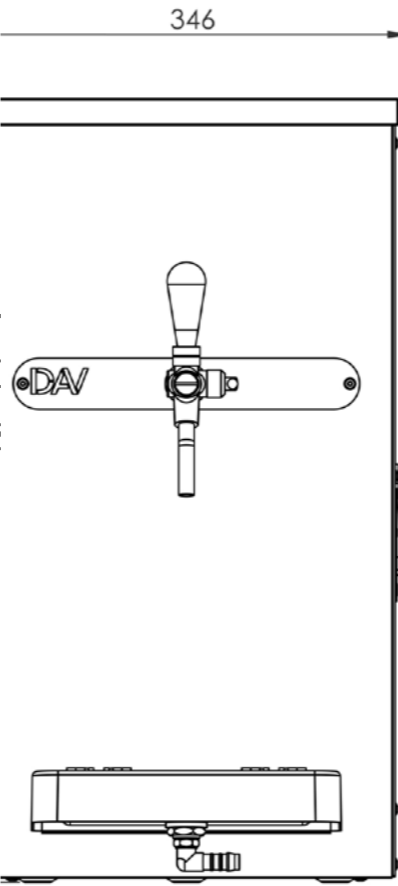
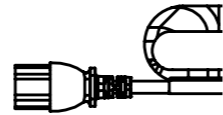
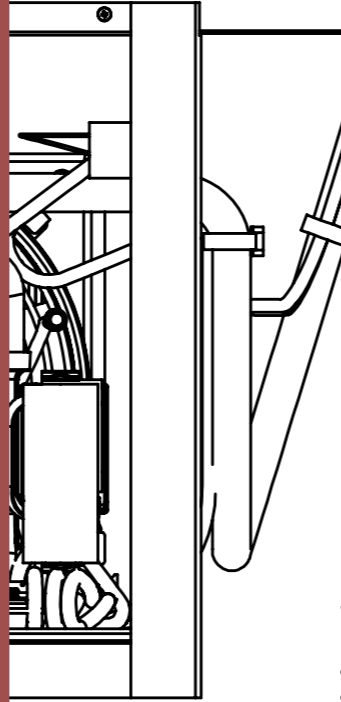
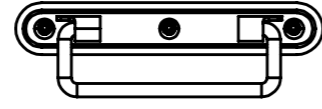
794

813



# 06

PLANS & ANNEXES



# 06 PLANS & ANNEXES

PAGE 149

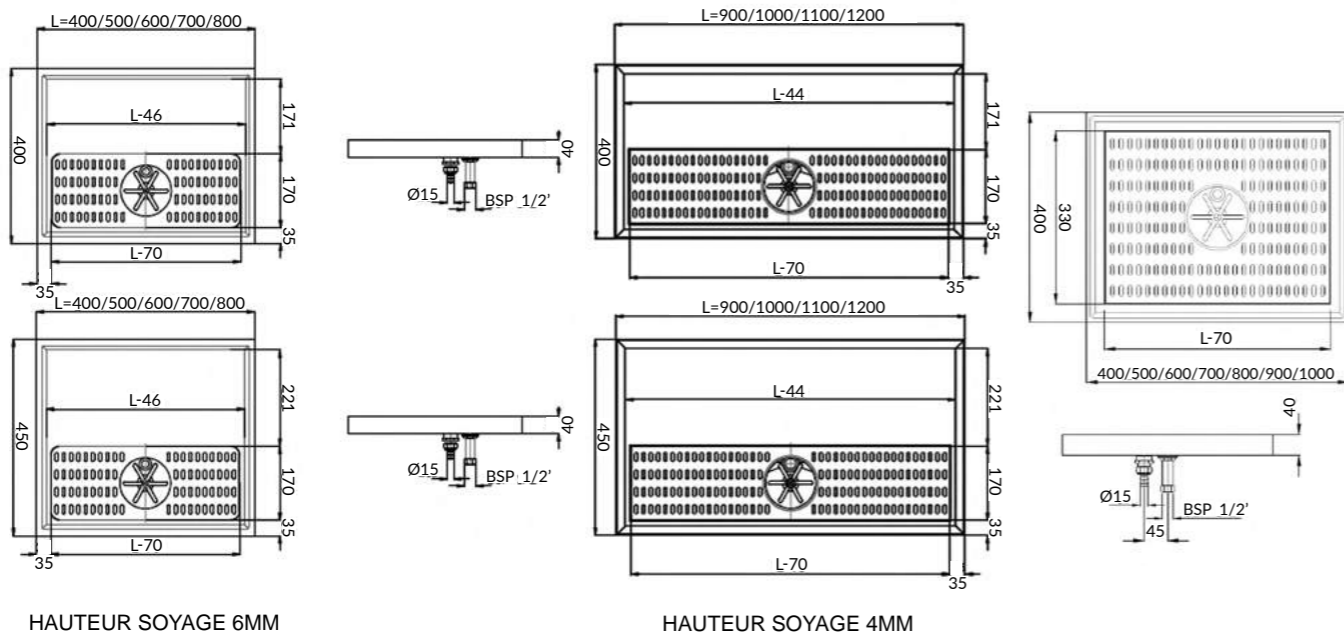
PLAN

PAGE 150




# PLANS PLATEAU ET CUVE

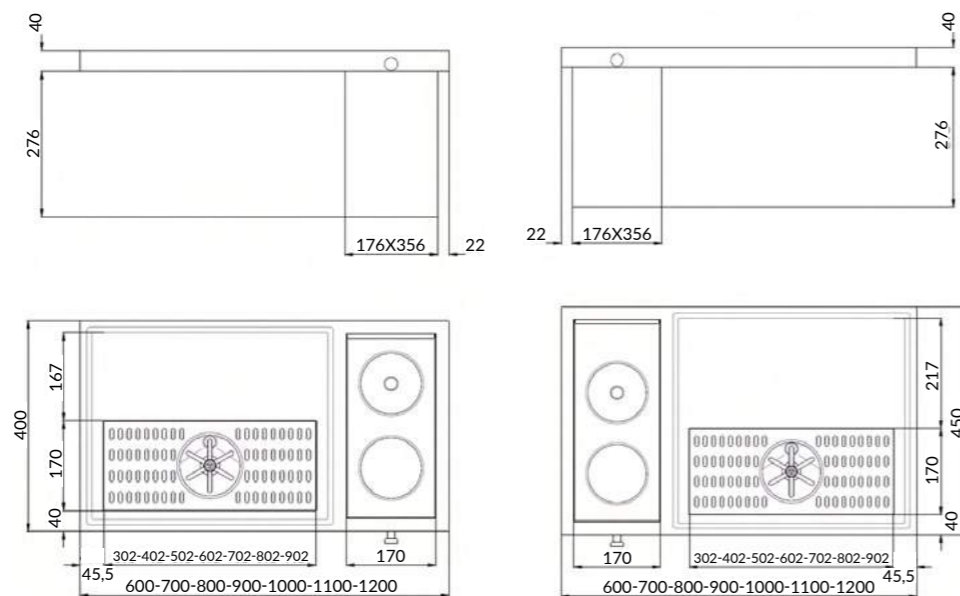
## PLATEAUX & ÉGOUTTOIRS STANDARDS



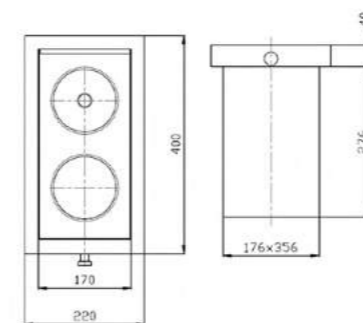
## PLATEAUX STANDARDS



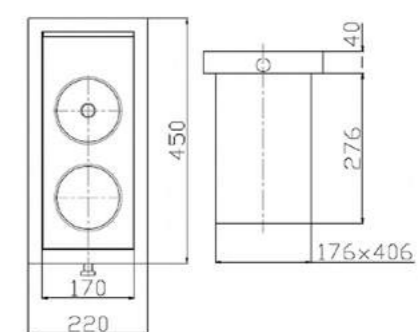
## PLATEAUX LAVE-VERRES



## CUVE SPÜLBOY 400



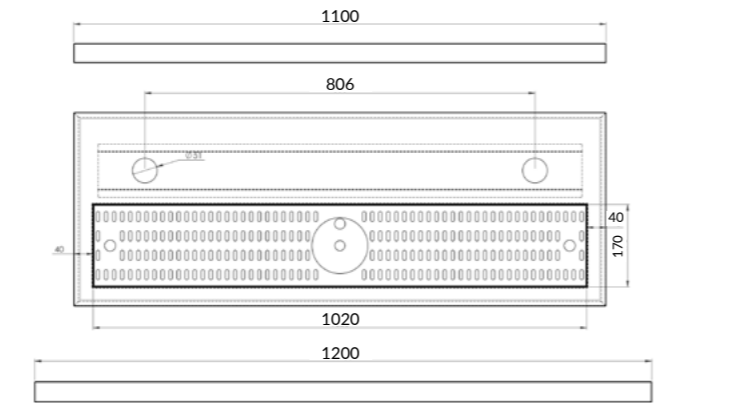
## CUVE SPÜLBOY 450



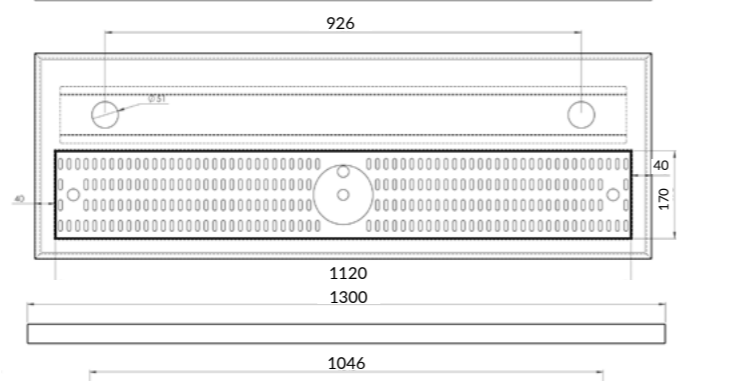
# PLANS PLATEAU ET CUVE

## PLATEAUX TOWER BRIDGE

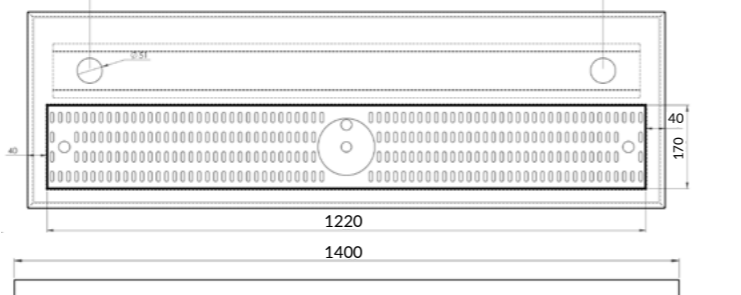
5T



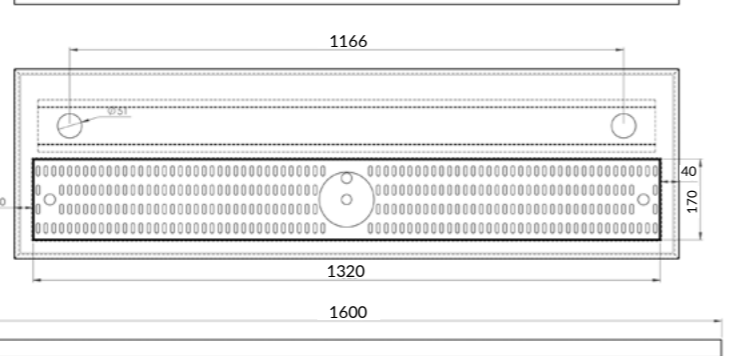
6T



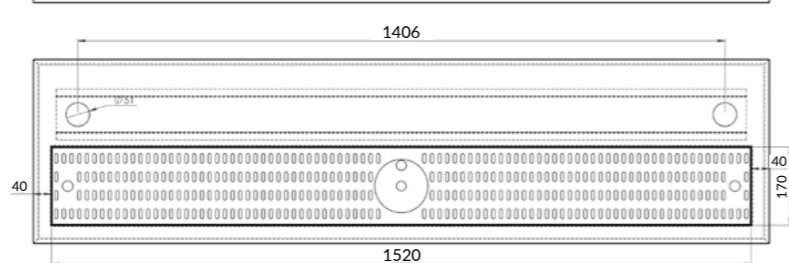
7T



8T

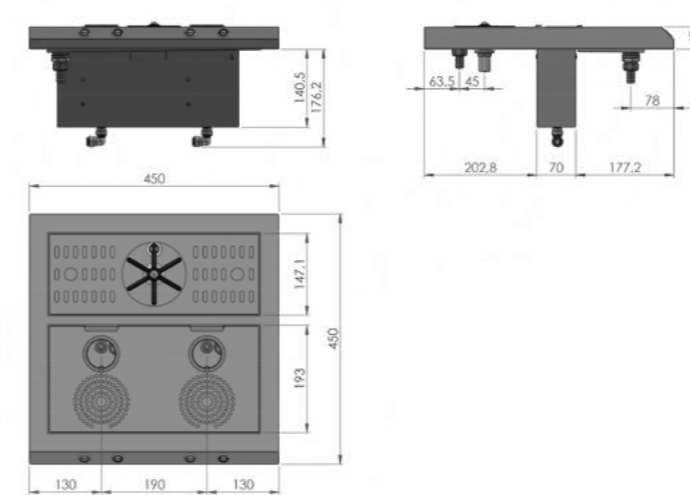


10T

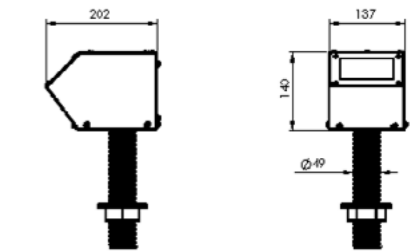


HAUTEUR SOYAGE 4MM

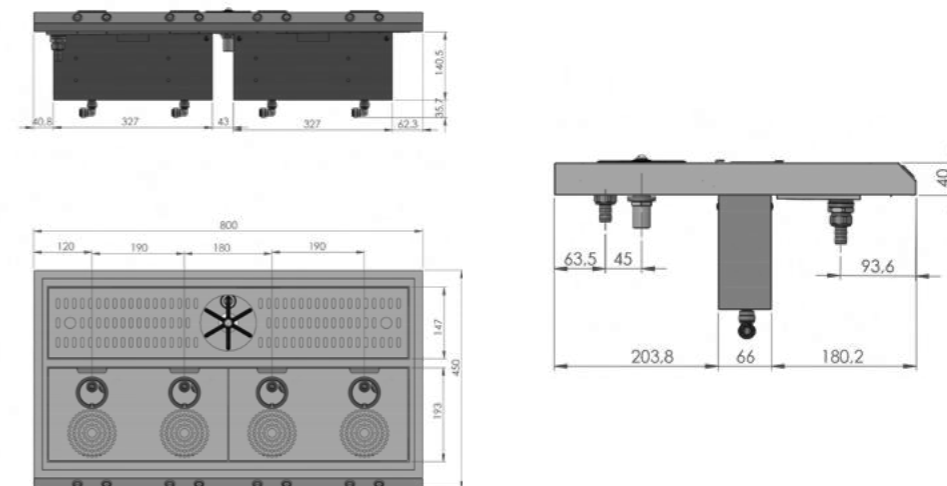
## PLATEAU BEER-UP 2T



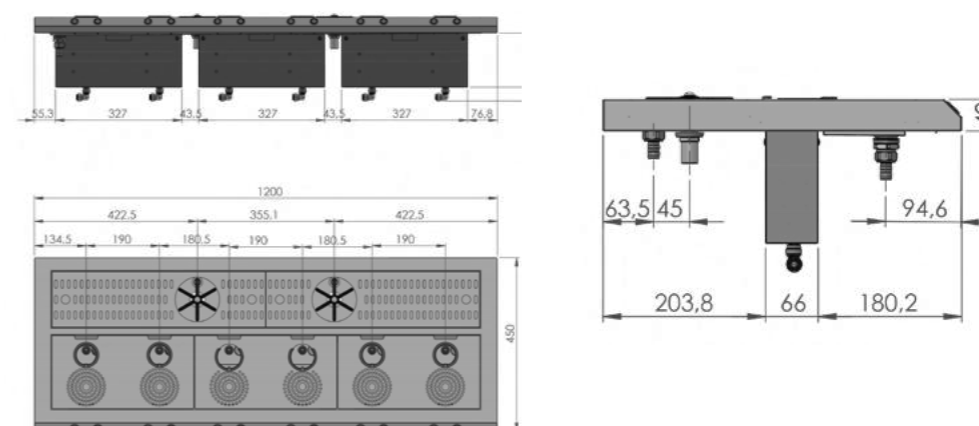
## BOX-UP



## PLATEAU BEER-UP 4T

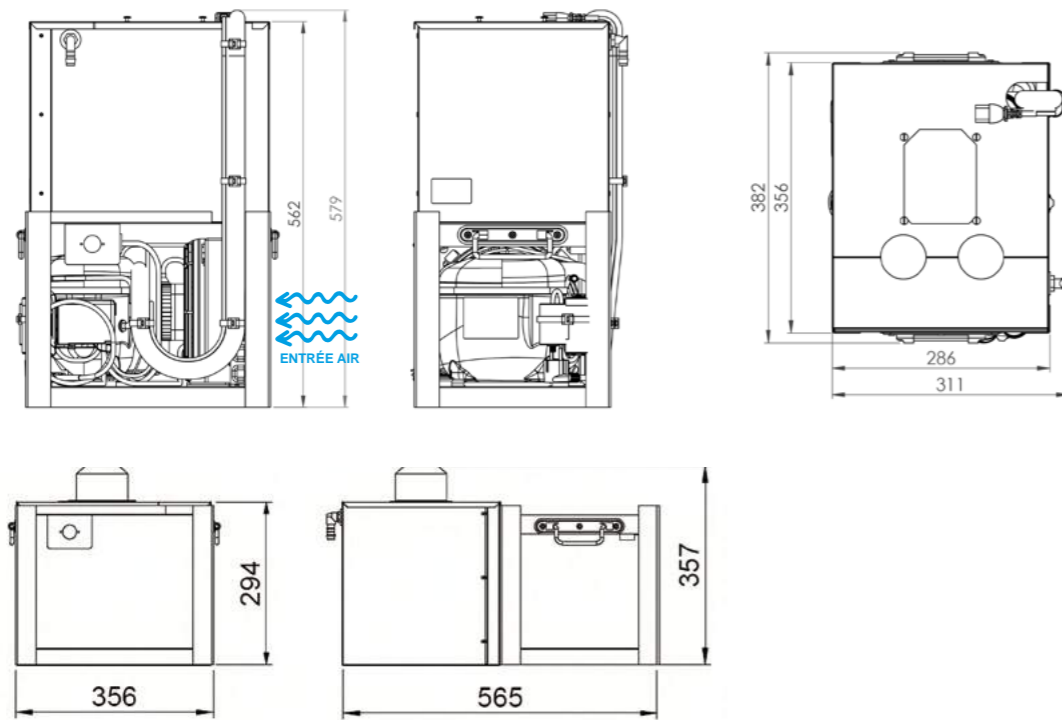


## PLATEAU BEER-UP 6T

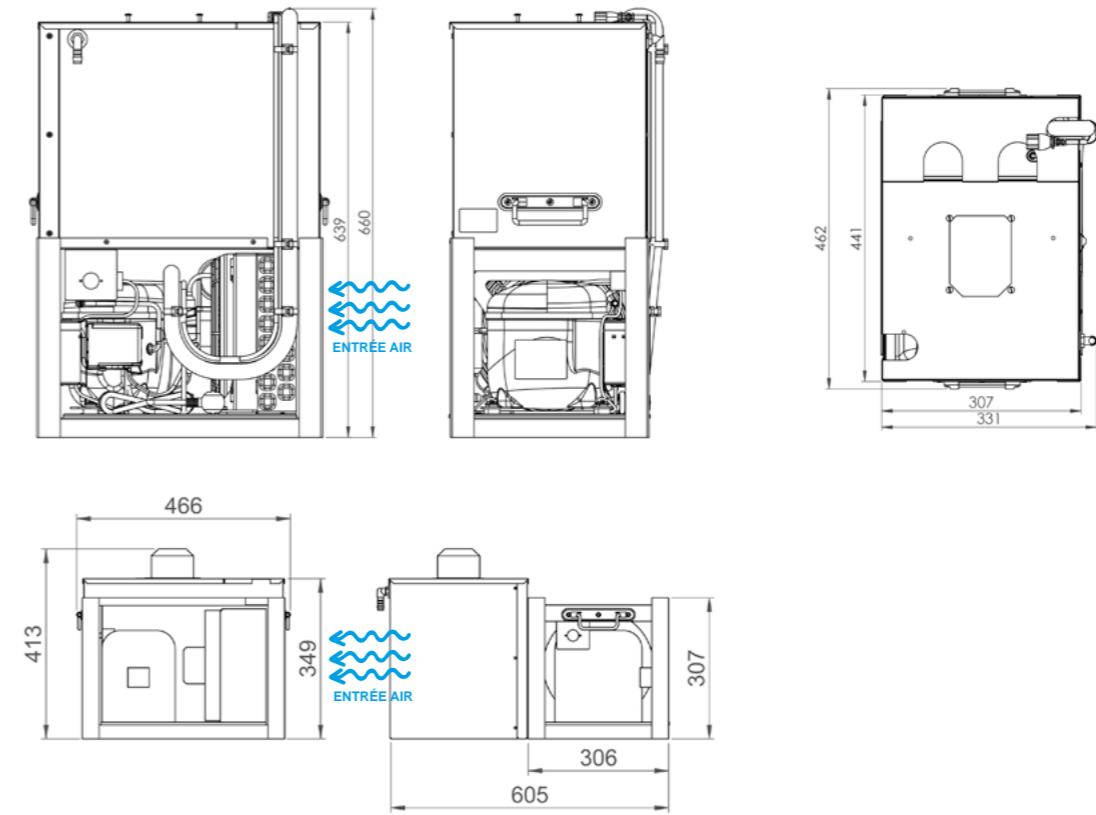


# PLANS GROUPE RÉFRIGÉRANT

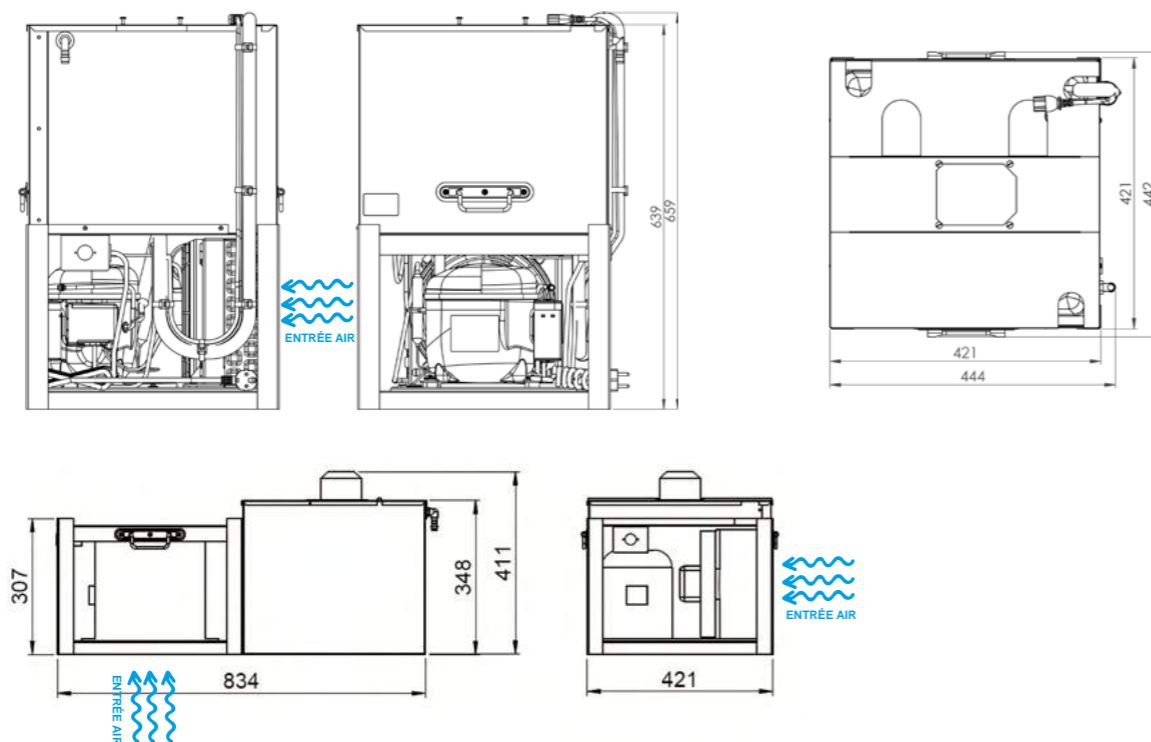
**1TBG D1033G**



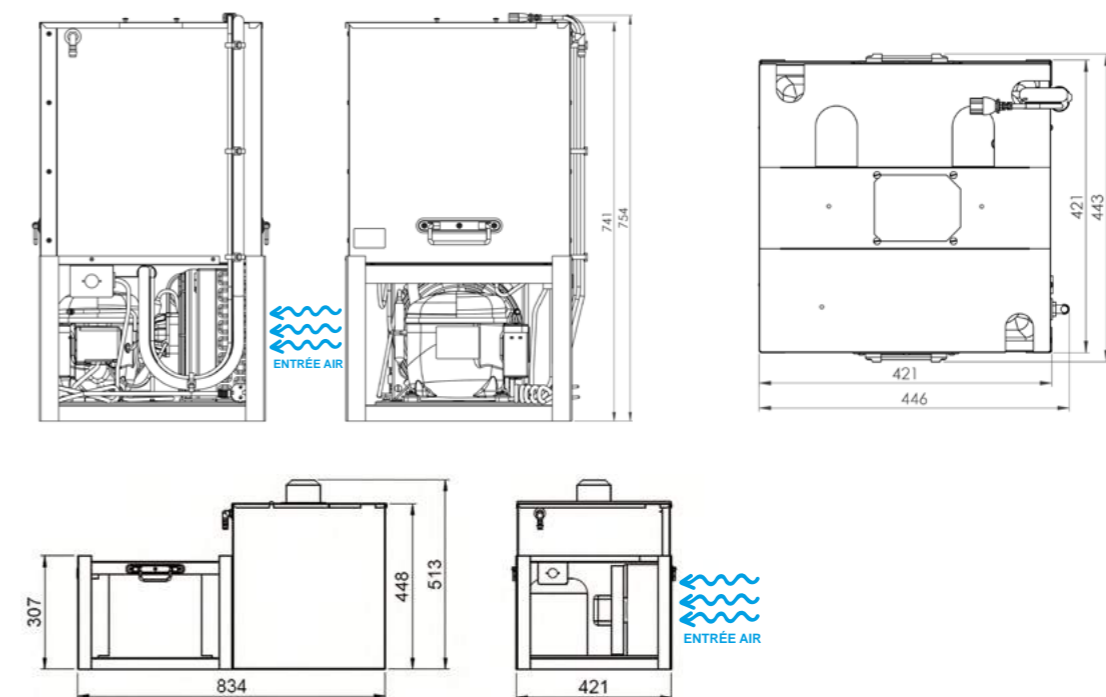
**2TBG D1032RECG**



**2TBG D1034G - D1032G**



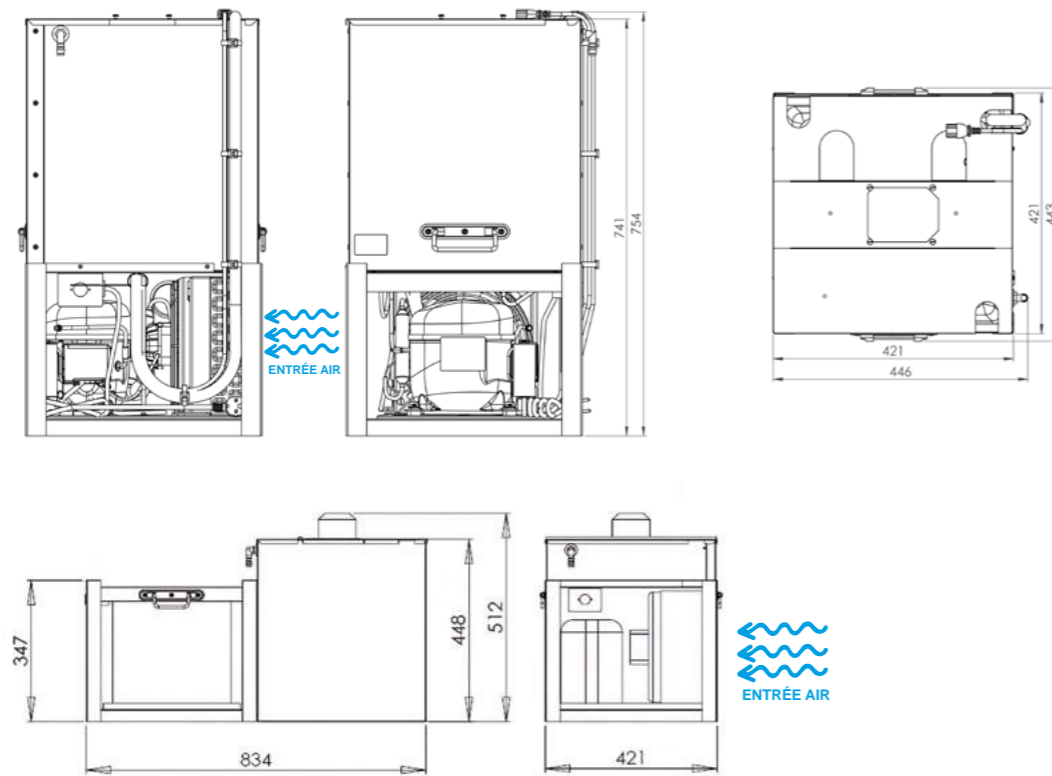
**3TBG D1035G**



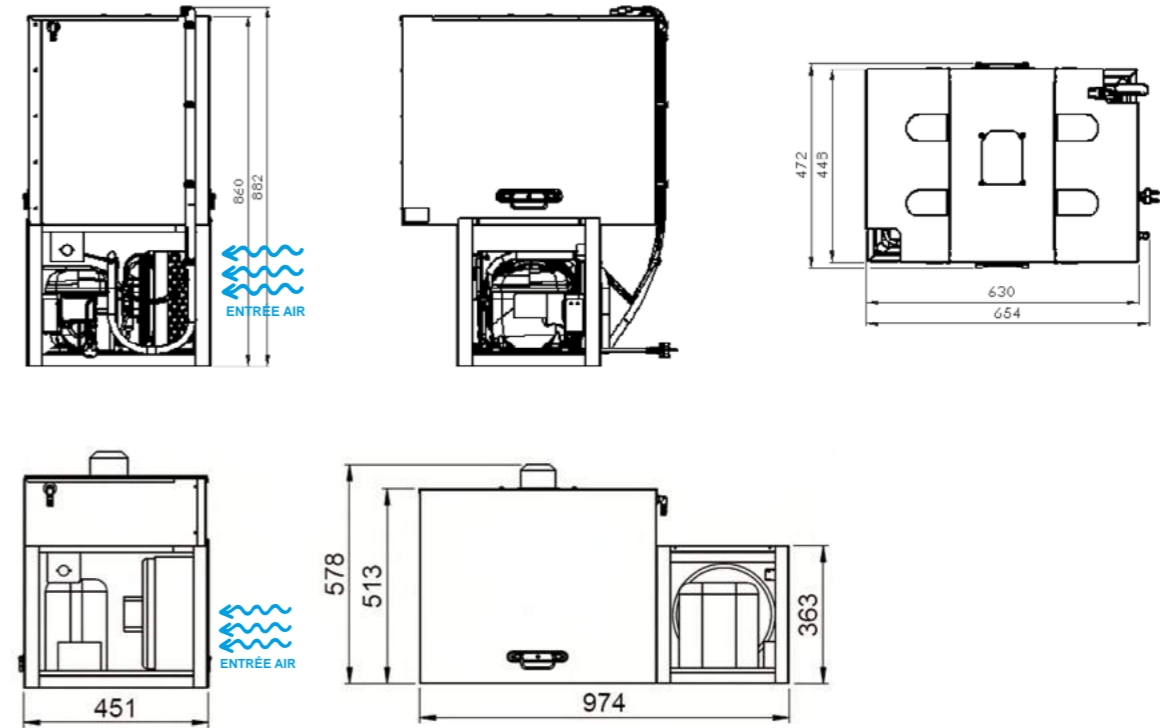


# PLANS GROUPE RÉFRIGÉRANT

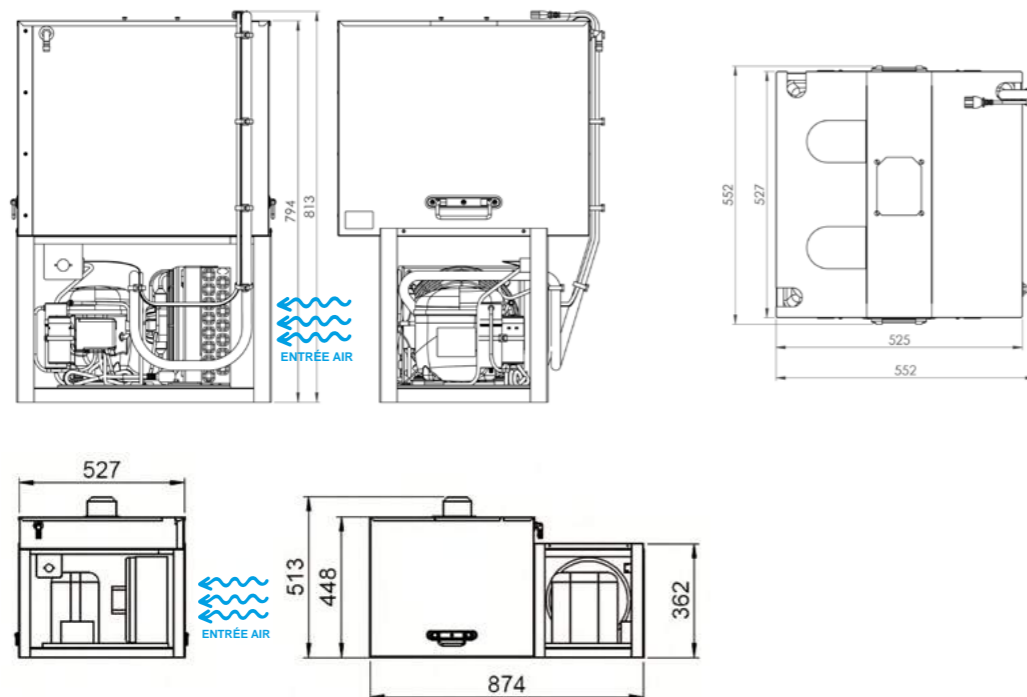
**3TBG D1061G**



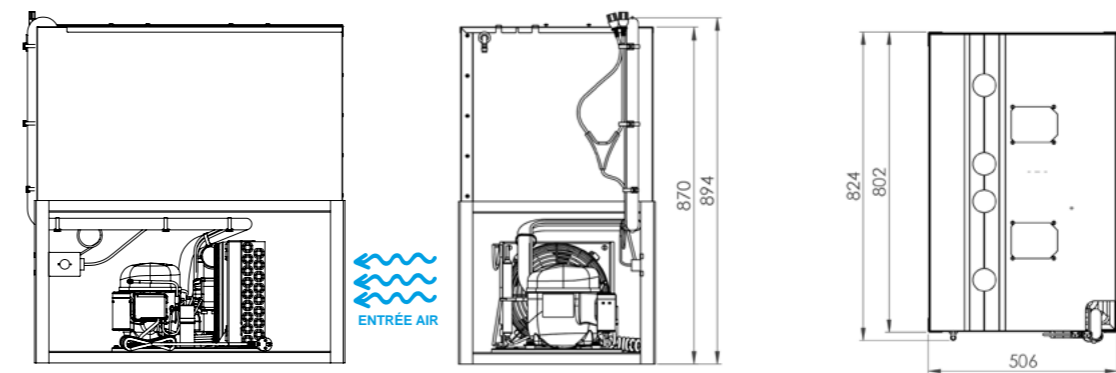
**6TBG D1038G - D1058 G - D1050**



**4TBG D1046G - 5TBG : D1037G**

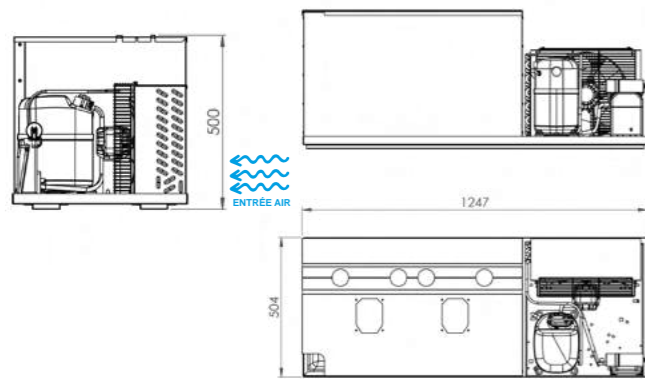


**8TBG D1066 - D1054**

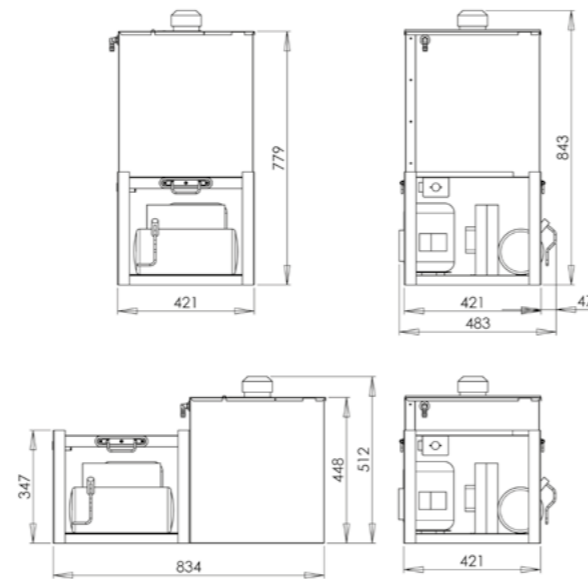


# PLANS GROUPE RÉFRIGÉRANT

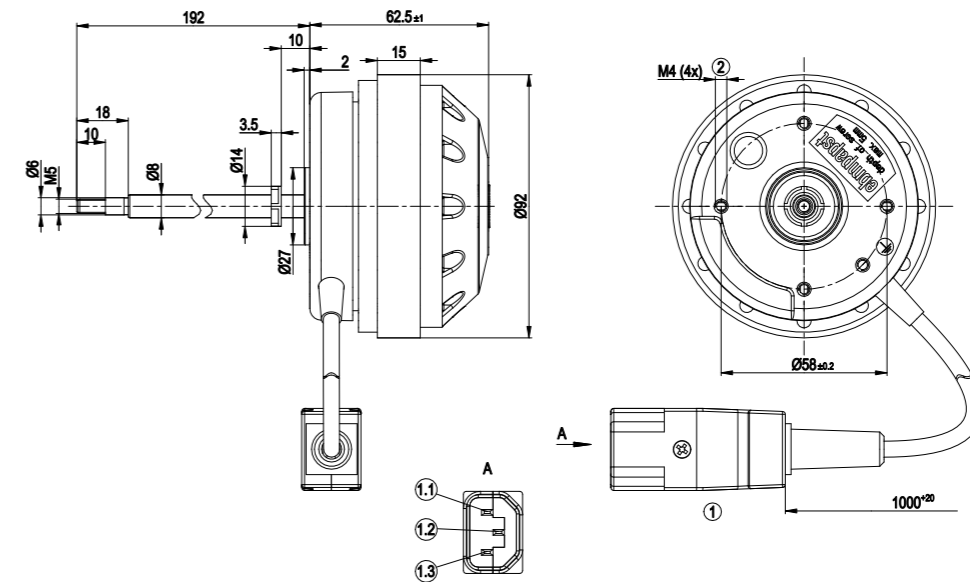
8 TBG D1155



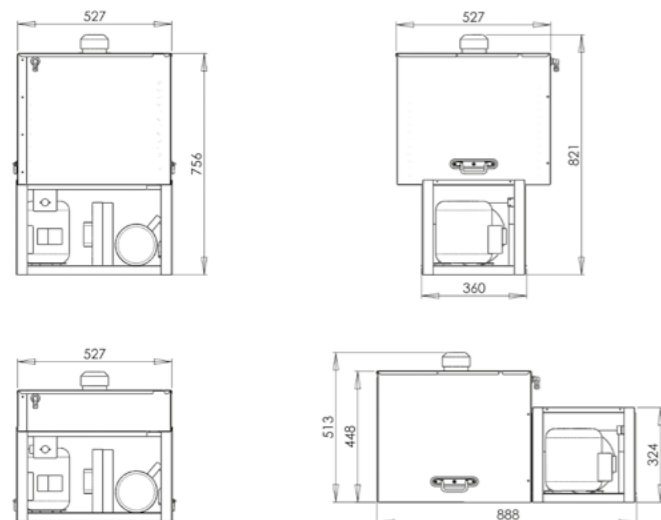
3TBG CONDENSEUR A EAU D1061CE



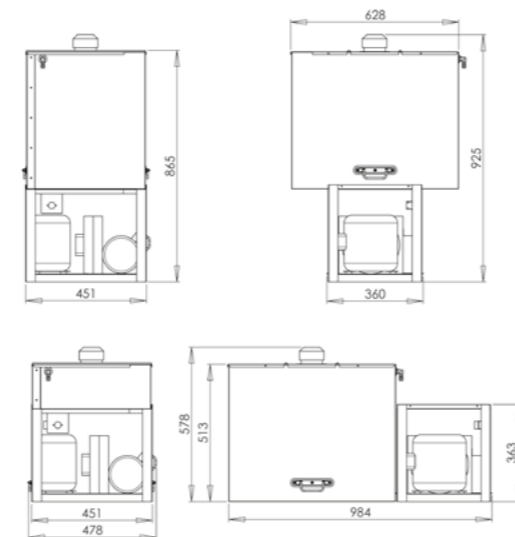
AGITATEUR D2004



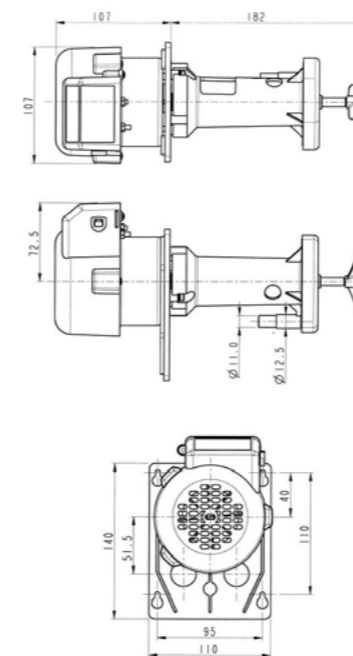
4TBG CONDENSEUR A EAU D1046CE



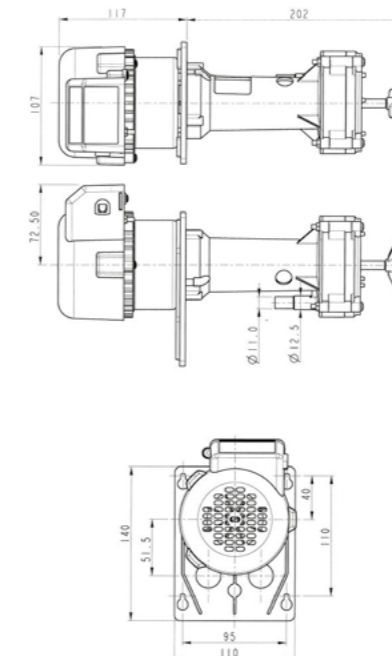
6TBG CONDENSEUR A EAU D1058CE



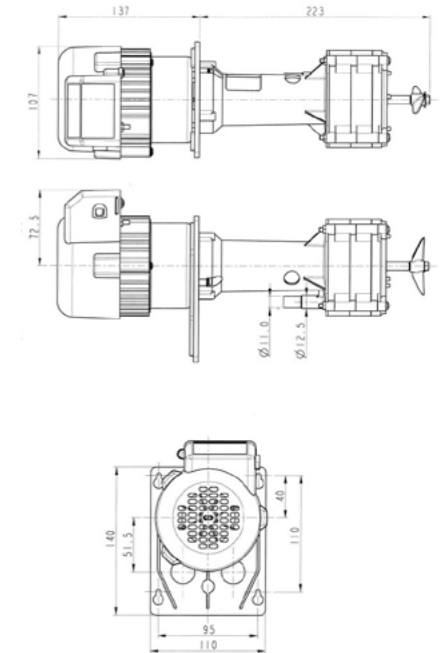
POMPE PYTHON D2007T12



POMPE PYTHON D2370T12

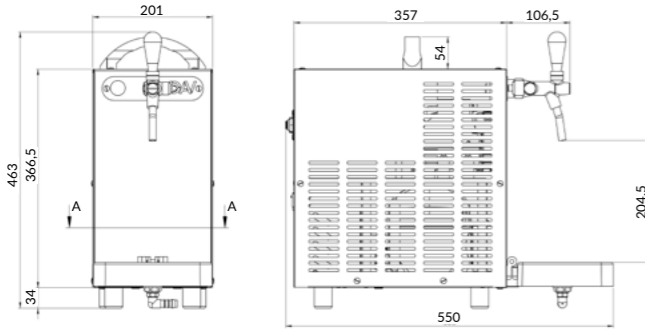


POMPE PYTHON D2371T12

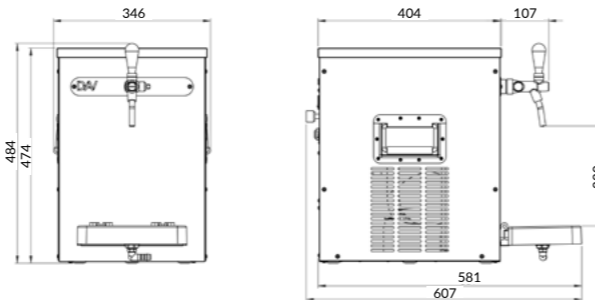


# PLANS FÊTES ET MANIFESTATIONS

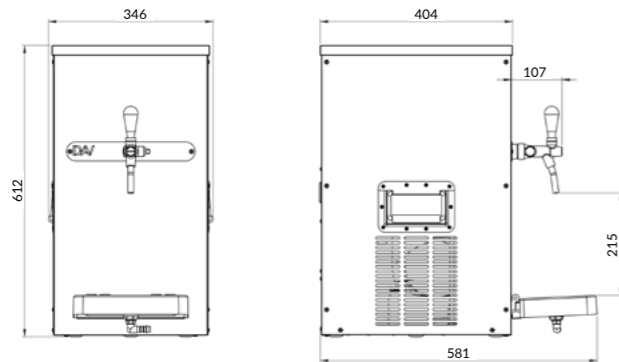
ALASKA D3081N



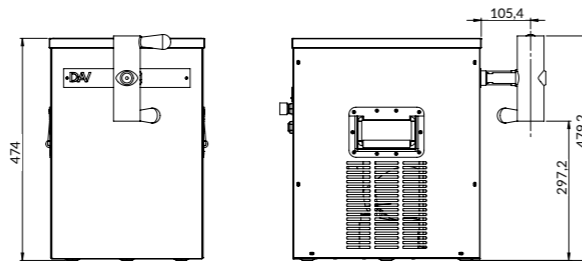
ALASKA D3083N - D3088N



ALASKA D3083NT

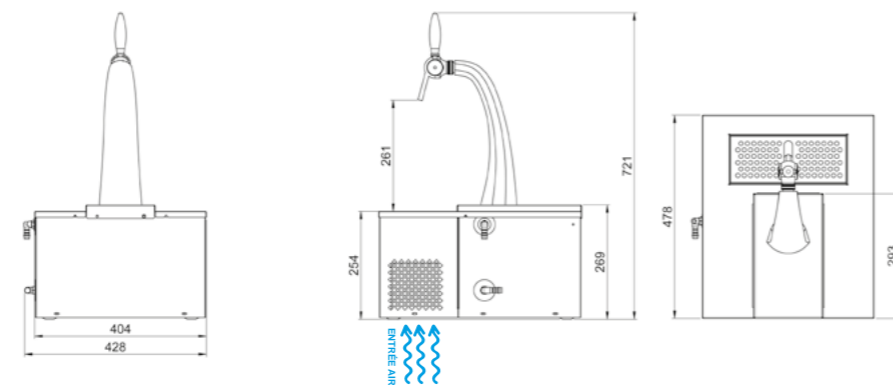


ALASKA PEGAS D3088NPEG

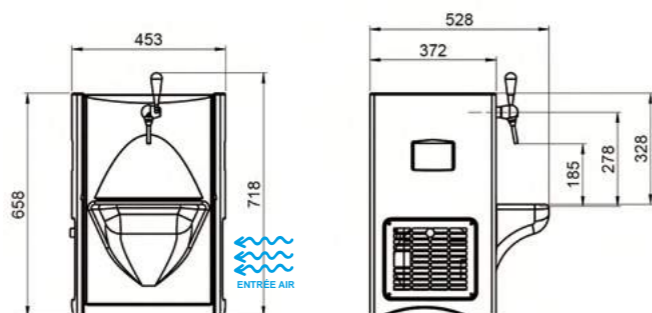


SI 2 TIRAGES  
ENTRAXE DE 100 MM  
ENTRE DEUX ROBINETS

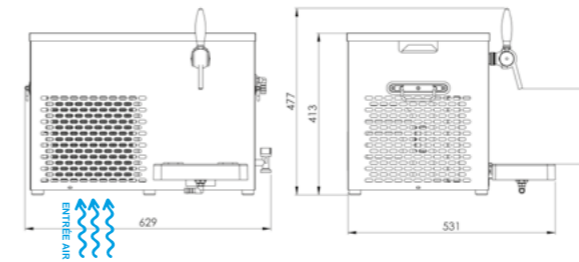
BIERCLUB D3106




PICCOLO D3047DET



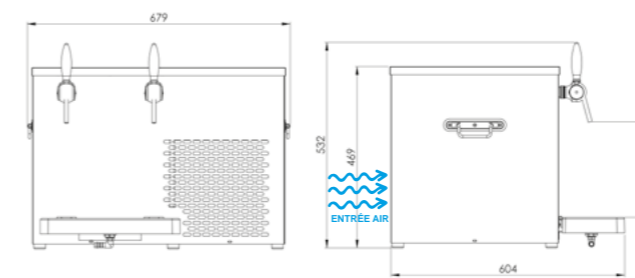
TRAPPISTE D30331



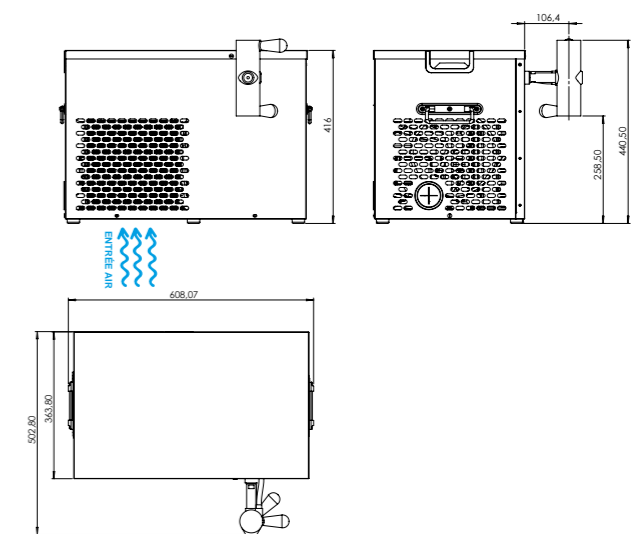
TRAPPISTE BEER UP



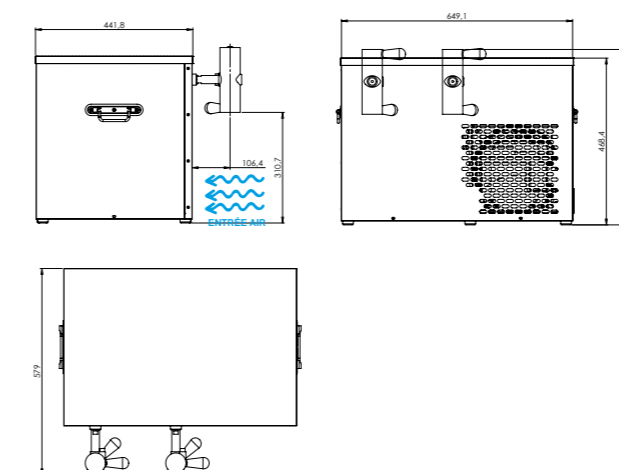
TRAPPEUR D3032



TRAPPISTE PEGAS D3031PEG

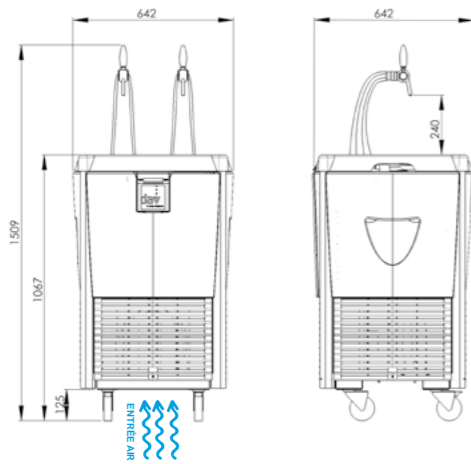


TRAPPEUR PEGAS D3032PEG

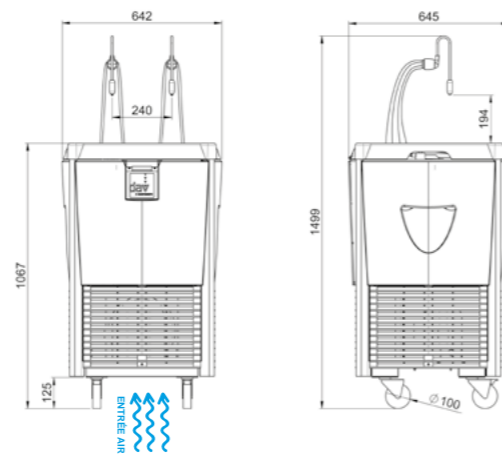




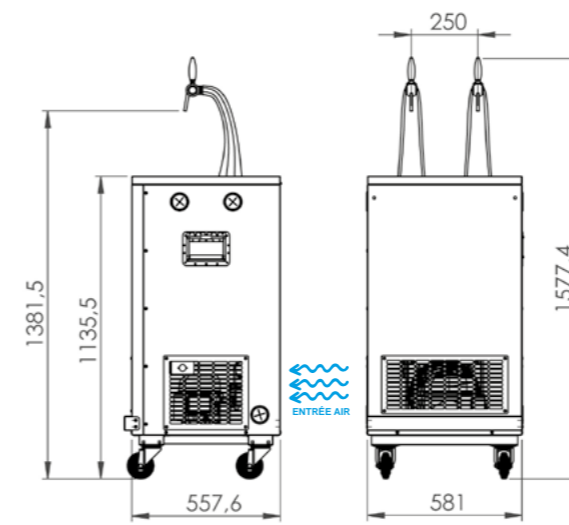
**NOMADE 90L D11202T - D11232T**



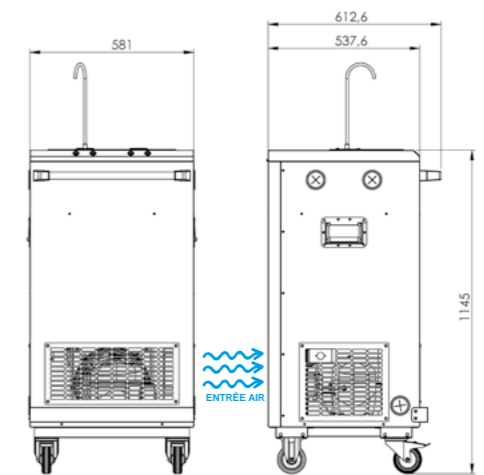
**NOMADE EASYTAP® D11202TEA**



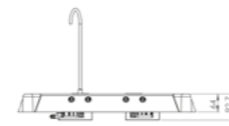
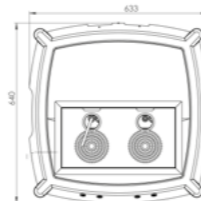
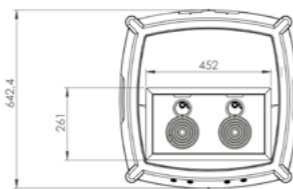
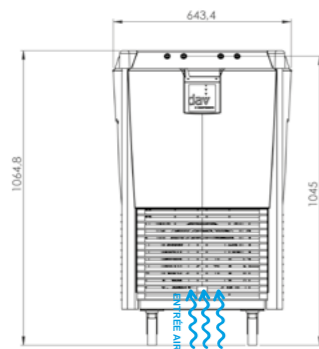
**IGLOO D3076**



**IGLOO BEER UP D3076BU**

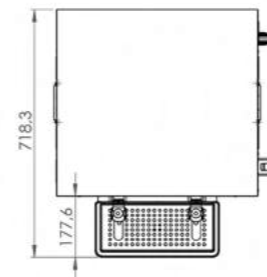
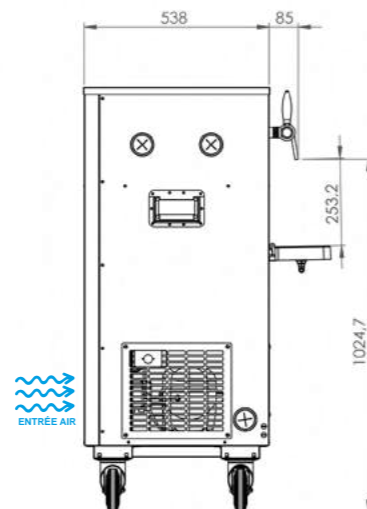
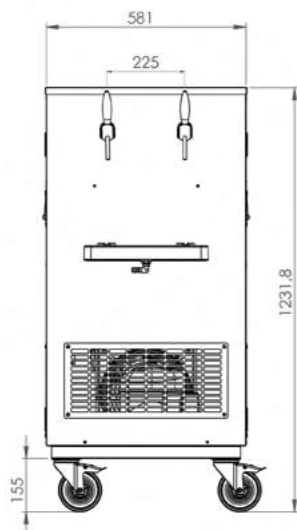


**NOMADE BEER UP D11232TBU**

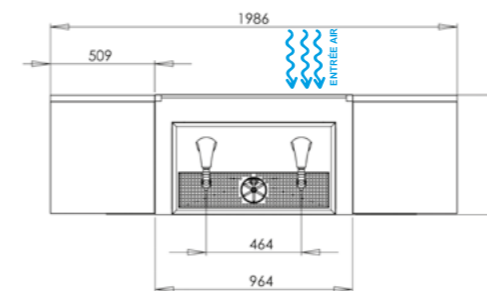
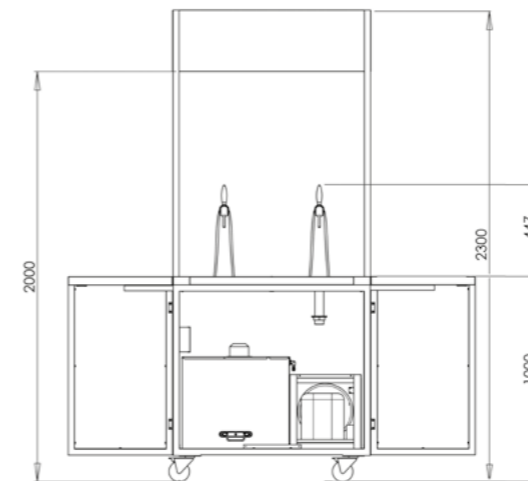


**PLATINE BEER UP  
NOMADE L02494BU**

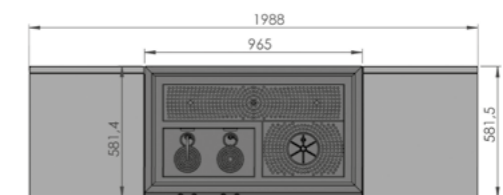
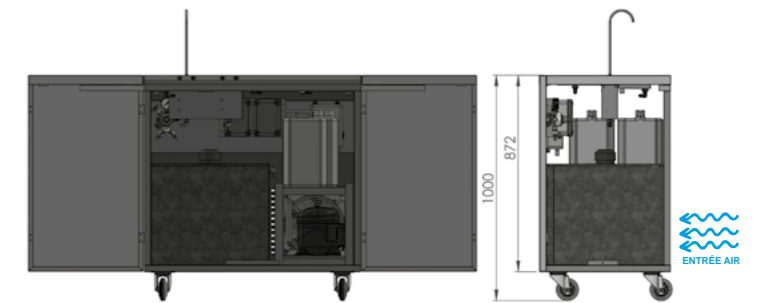
**REFRIBIER D3015**



**ROLLER-STAND D306534C**

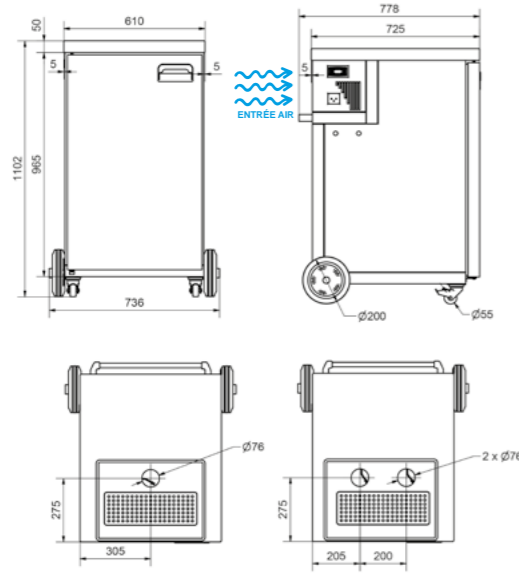


**ROLLER-STAND BEER UP**

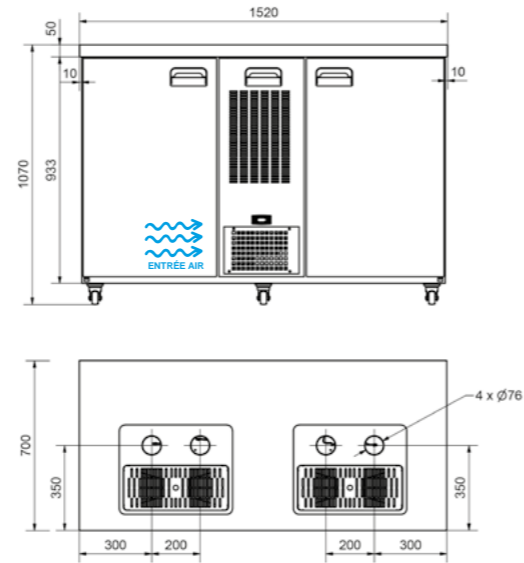


## PLANS FLEXIDRAFT

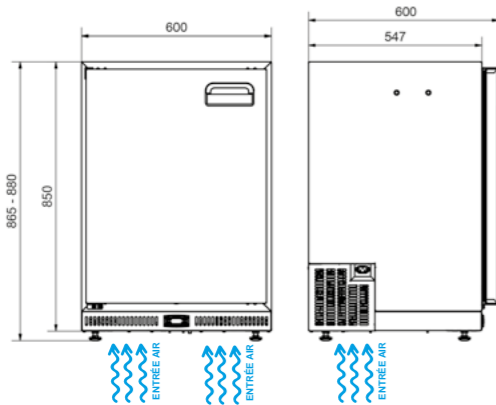
**STAR 25 D30901 - D30902**



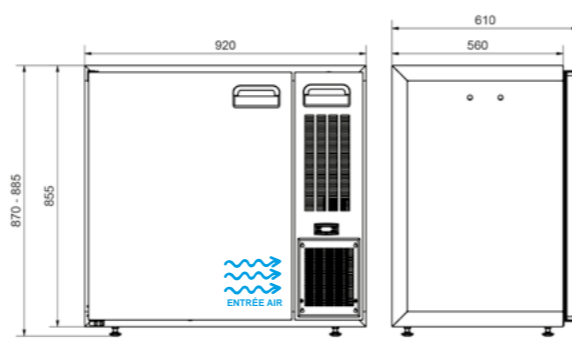
**STAR 40C D30912 -  
D30913 - D30914**



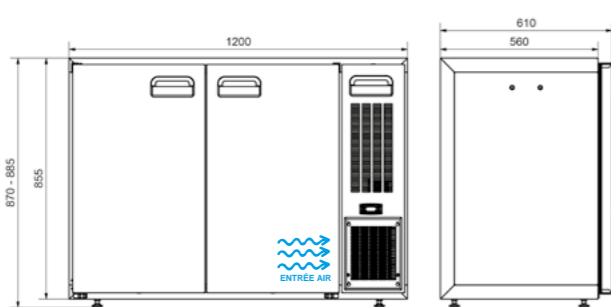
**UNDERCOUNTER 10 D3704A**



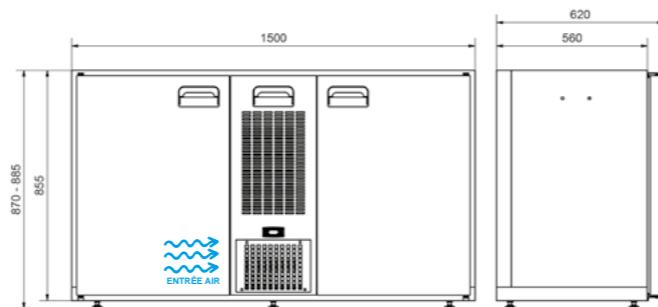
**UNDERCOUNTER 20 D3704B**



**UNDERCOUNTER 30 D3704C**



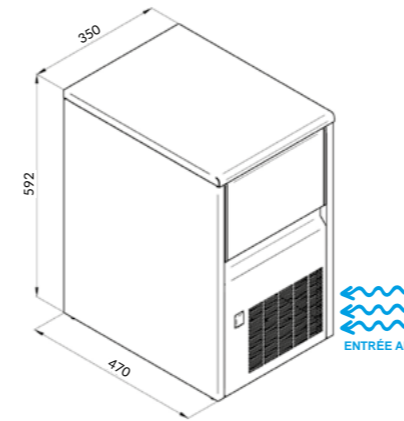
**UNDERCOUNTER 40 D3704D**



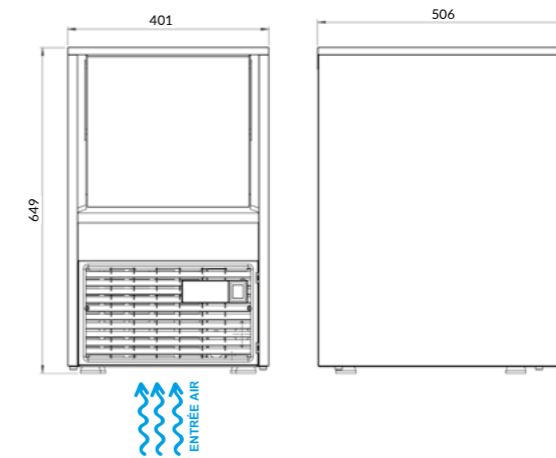
## PLANS MATÉRIEL AVANT ET ARRIÈRE BAR

**MACHINE A GLAÇONS**

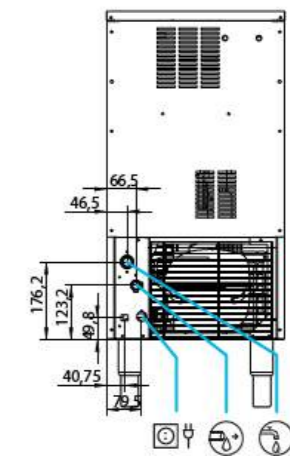
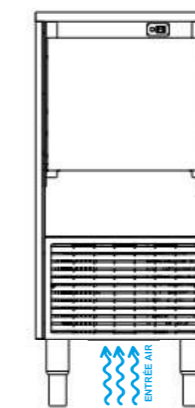
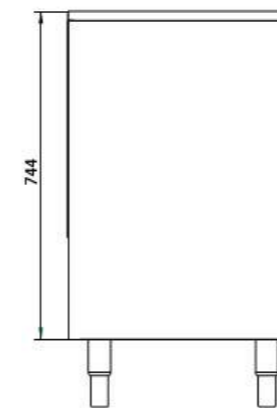
**R4031**



**R4016**

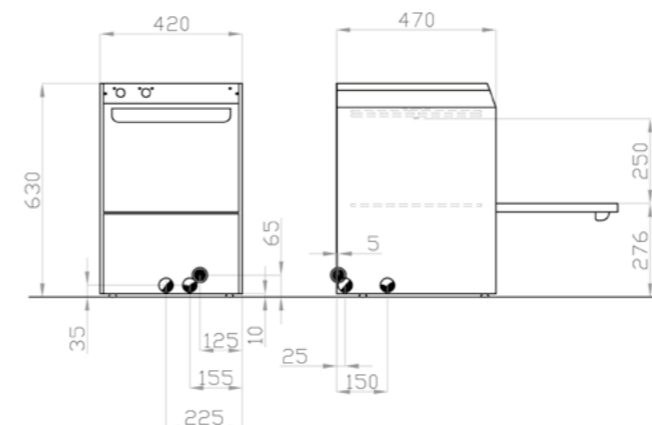


**R4032**

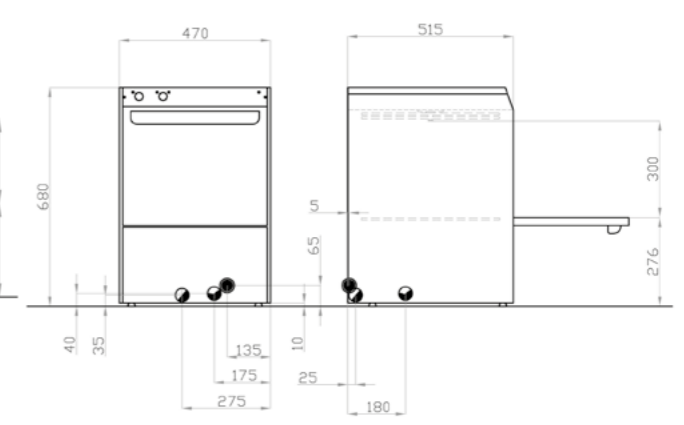


**LAVE VERRES**

**R4040**

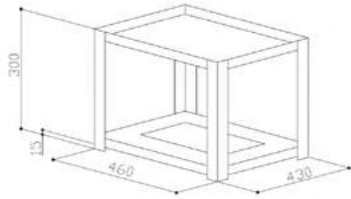


**R4041**

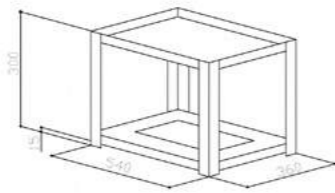


# PLANS CHÂSSIS / ARRIÈRE BAR

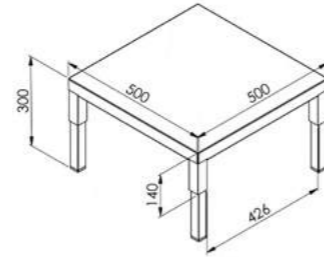
**D2889**



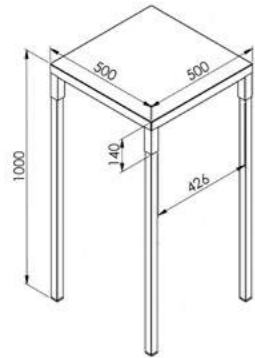
**D8061**



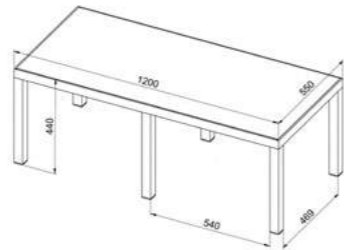
**D8241**



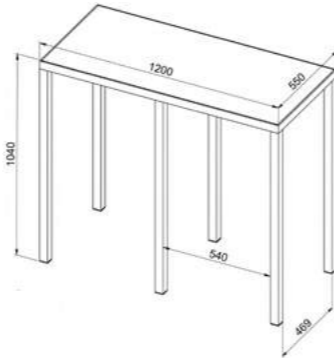
**D8241M**



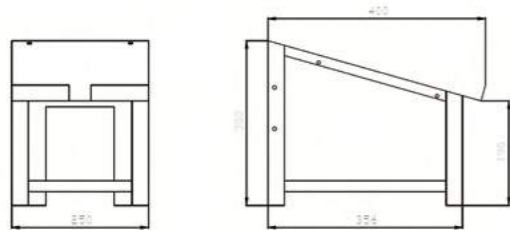
**D8290**



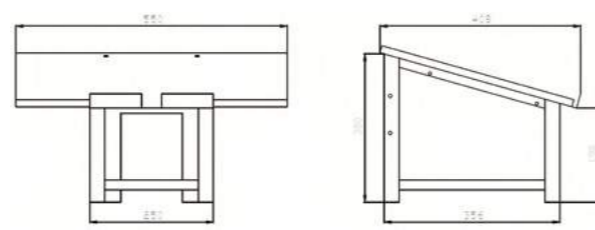
**D8290M**



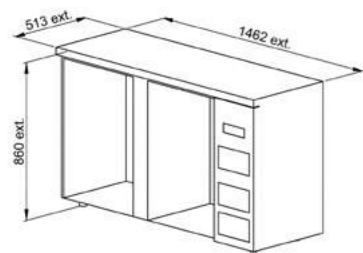
**CHÂSSIS KITABIB SIMPLE NU**



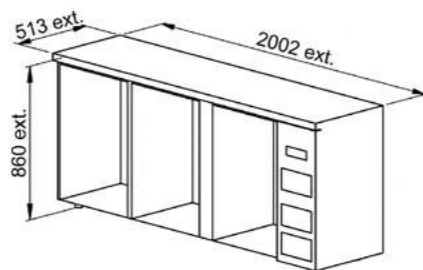
**CHÂSSIS KITABIB DOUBLE NU**



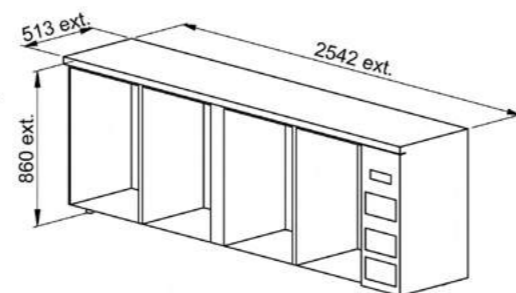
**ARRIÈRE BAR 2 PORTES**



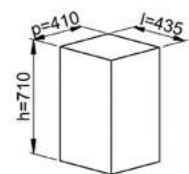
**ARRIÈRE BAR 3**



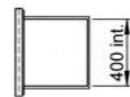
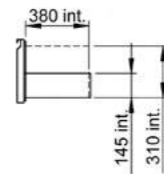
**ARRIÈRE BAR 4 PORTES**



Intérieur de porte



Tiroir





*Contactez-nous !*

PROCHE DE VOUS

WALONNIE

SYLVAIN PRIAROLO

T. +32 493 93 29 71  
spriarolo@dav-equipments.com



FLANDRES ET LUXEMBOURG

TONY PINSON

T.+32 472 11 76 55  
tpinson@dav-equipments.com



RUE AS POIS, 103  
7500 TOURNAI - BELGIQUE



WWW.DAV-EQUIPMENTS.COM